

PREFEITURA MUNICIPAL DE BARBOSA FERRAZ

Estado do Paraná

LEI Nº 1.931/2011

Súmula: Altera a Lei 1741/2009 e Lei 1864/2010 que dispõem sobre o Plano Plurianual para o período 2010/2013

A Câmara Municipal de Barbosa Ferraz, Estado do Paraná, aprovou e eu **Arquimedes Gasparotto**, Prefeito Municipal, sanciono a seguinte,

L
E
I

Art.1º - Fica alterado o Plano Plurianual, com referência aos exercícios de 2012 e 2013, na forma dos Anexos: Programas Finalísticos e de Apoio Administrativo; Resumo das Ações por Função/Subfunção; Classificação dos Programas por Função e Subfunção; Receitas Realizadas de 2006 a 2009 e Estimadas de 2011 a 2013; Demonstrativo da Receita Corrente Líquida - 2006 a 2013; Resultados Fiscais Projetados; Aplicação dos recursos na Manutenção e no Desenvolvimento do Ensino; Aplicação em ações e serviços públicos de Saúde e Base de Cálculo do limite de despesa com Legislativo.


Art.2º - As prioridades e metas para o ano de 2012, conforme estabelecido no Art. 17º, Anexo I, da Lei nº 1905/2011, que dispõe sobre as Diretrizes Orçamentárias para 2012 e suas alterações, estão especificadas no Anexo de Programas Finalísticos e de Apoio Administrativo, a esta Lei.

Art. 3º - Esta Lei entra em vigor na data de sua publicação.

Barbosa Ferraz, 05 de dezembro de 2011.


ARQUIMEDES GASPAROTTO
Prefeito Municipal

PUBLICADO EM 07/12/11
JORNAL: <i>Tribuna</i>
FLS.: <i>Quinta - Ed. 8123</i>
<i>Patricia</i> RESPONSÁVEL




PREFEITURA MUNICIPAL DE BARBOZA FERRAZ
Estado do Paraná

Exercício: 2010 a 2013

PPA - CONFERÊNCIAS DE RECEITAS

CONTA	DESCRICAÇÃO	2006	2007	2008	2009	2010	2011	2012	2013
1.0.0.0.00.00.00.00	RECEITAS CORRENTES	10.778.881,71	12.170.519,45	16.419.577,90	17.170.000,00	18.092.900,00	19.465.175,00	19.580.000,00	19.458.845,43
1.1.0.0.00.00.00.00	RECEITA TRIBUTÁRIA	693.861,77	749.661,34	960.171,66	1.682.000,00	1.401.300,00	1.602.295,00	1.617.281,00	1.553.297,57
1.1.1.0.00.00.00.00	IMPOSTOS	588.196,72	630.595,39	830.310,19	982.746,00	1.079.650,00	1.270.500,00	1.257.000,00	1.315.900,00
1.1.1.2.00.00.00.00	IMPOSTOS SOBRE O PATRIMÔNIO E A RENDA	378.774,82	417.987,79	603.260,32	677.746,00	760.650,00	936.500,00	896.000,00	926.900,00
1.1.1.2.02.00.00.00	IMPOSTO SOBRE A PROPRIEDADE PREDIAL E TERRITORIAL URBANA	176.322,08	196.244,86	206.047,17	331.746,00	348.650,00	450.500,00	400.500,00	416.900,00
1.1.1.2.02.01.00.00	IPU - DO EXERCÍCIO CORRENTE AO QUINTO EXERCÍCIO ANTERIOR	176.322,08	196.158,77	205.947,80	327.746,00	348.150,00	450.000,00	400.000,00	416.400,00
1.1.1.2.02.02.00.00	IPU - DE EXERCÍCIOS ANTERIORES AO QUINTO EXERCÍCIO	0,00	33,24	27,99	2.000,00	500,00	500,00	500,00	500,00
1.1.1.2.02.03.00.00	IPU - DO SEGUNDO EXERCÍCIO ANTERIOR	0,00	52,85	0,00	2.000,00	0,00	0,00	0,00	0,00
1.1.1.2.02.04.00.00	IPU - DO TERCEIRO EXERCÍCIO ANTERIOR	0,00	0,00	71,38	0,00	0,00	0,00	0,00	0,00
1.1.1.2.04.00.00.00	IMPOSTO SOBRE A RENDA E PROVENTOS DE QUALQUER NATUREZA	95.273,86	61.269,91	105.033,06	175.000,00	159.000,00	183.000,00	175.000,00	207.000,00
1.1.1.2.04.31.00.00	IMPOSTO DE RENDA RETIDO NAS FONTES SOBRE OS RENDIMENTOS DO TRABALHO	85.499,48	39.357,74	79.009,88	157.000,00	122.000,00	141.000,00	128.000,00	155.000,00
1.1.1.2.04.31.01.00	IRRF - S/BENEFÍCIOS PAGOS A INATIVOS E PENSIONISTAS	0,00	0,00	0,00	3.000,00	3.000,00	3.000,00	4.000,00	3.000,00
1.1.1.2.04.31.01.02	IRRF - S/BENEFÍCIOS PAGOS A INATIVOS E PENSIONISTAS - EXECUTIVO E ENTIDADES INDIRETAS	0,00	0,00	0,00	3.000,00	3.000,00	3.000,00	4.000,00	3.000,00
1.1.1.2.04.31.03.00	IRRF - S/FOLHA DE PAGAMENTO DO PESSOAL CIVIL	85.499,48	39.357,74	49.911,90	154.000,00	82.000,00	95.000,00	120.000,00	97.000,00
1.1.1.2.04.31.03.01	IRRF - S/FOLHA DE PAGAMENTO DO PESSOAL CIVIL - LEGISLATIVO	1.261,49	486,67	393,85	2.000,00	2.000,00	10.000,00	10.000,00	2.000,00
1.1.1.2.04.31.03.02	IRRF - S/FOLHA DE PAGAMENTO DO PESSOAL CIVIL - EXECUTIVO E ENTIDADES INDIRETAS	84.237,99	38.871,07	49.518,05	152.000,00	80.000,00	85.000,00	110.000,00	95.000,00
1.1.1.2.04.31.04.00	IRRF - CONTRATOS DE TERCEIRIZAÇÃO DE MÃO-DE-OBRA	0,00	0,00	4.202,21	0,00	7.000,00	8.000,00	2.000,00	10.000,00
1.1.1.2.04.31.04.02	IRRF - CONTRATOS DE TERCEIRIZAÇÃO DE MÃO-DE-OBRA PODER EXECUTIVO E ENTIDADES INDIRETAS	0,00	0,00	4.202,21	0,00	7.000,00	8.000,00	2.000,00	10.000,00
1.1.1.2.04.31.99.00	IRRF - S/OUTROS RENDIMENTOS DE NATUREZA TRABALHISTA	0,00	0,00	24.895,77	0,00	30.000,00	35.000,00	2.000,00	45.000,00




PREFEITURA MUNICIPAL DE BARBOSA FERRAZ
Estado do Paraná

Exercício: 2010 a 2013

PPA - CONFERÊNCIAS DE RECEITAS

CONTA	DESCRICAO	2006	2007	2008	2009	2010	2011	2012	2013
1.1.1.2.04.31.99.02	IRRF - S/OUTROS RENDIMENTOS DE NATUREZA TRABALHISTA - EXECUTIVO E ENTIDADES INDIRETAS	0,00	0,00	24.895,77	0,00	30.000,00	35.000,00	2.000,00	45.000,00
1.1.1.2.04.34.00.00	IMPOSTO DE RENDA RETIDO NAS FONTES SOBRE OUTROS RENDIMENTOS	9.774,38	21.912,17	26.023,18	18.000,00	37.000,00	42.000,00	47.000,00	52.000,00
1.1.1.2.04.34.01.00	IRRF/SOBRE OUTROS RENDIMENTOS/SERVIÇOS PRESTADOS PESSOAS JURÍDICAS	9.774,38	21.795,17	25.933,18	16.000,00	35.000,00	40.000,00	45.000,00	50.000,00
1.1.1.2.04.34.02.00	IRRF/SOBRE OUTROS RENDIMENTOS/SERVIÇOS PRESTADOS PESSOAS JURÍDICAS/LEGISLATIVO	0,00	117,00	90,00	2.000,00	2.000,00	2.000,00	2.000,00	2.000,00
1.1.1.2.08.00.00.00	IMPOSTO SOBRE TRANSMISSÃO INTER VIVOS DE BENS IMÓVEIS E DE DIREITOS REAIS SOBRE IMÓVEIS	107.178,88	160.473,02	292.180,09	171.000,00	253.000,00	303.000,00	320.500,00	303.000,00
1.1.1.2.08.01.00.00	ITBI - DO EXERCÍCIO CORRENTE AO QUINTO EXERCÍCIO ANTERIOR	107.178,88	160.473,02	292.180,09	166.000,00	252.500,00	302.500,00	320.000,00	302.500,00
1.1.1.2.08.02.00.00	ITBI - DE EXERCÍCIOS ANTERIORES AO QUINTO EXERCÍCIO	0,00	0,00	0,00	4.500,00	500,00	500,00	500,00	500,00
1.1.1.2.08.03.00.00	ITBI - DO SEGUNDO EXERCÍCIO ANTERIOR	0,00	0,00	0,00	500,00	0,00	0,00	0,00	0,00
1.1.1.3.00.00.00.00	IMPOSTO SOBRE A PRODUÇÃO E A CIRCULAÇÃO	209.421,90	212.607,60	227.049,87	305.000,00	319.000,00	334.000,00	361.000,00	389.000,00
1.1.1.3.05.00.00.00	IMPOSTO SOBRE SERVIÇOS DE QUALQUER NATUREZA	209.421,90	212.607,60	227.049,87	305.000,00	319.000,00	334.000,00	361.000,00	389.000,00
1.1.1.3.05.01.00.00	ISS - DO EXERCÍCIO CORRENTE AO QUINTO EXERCÍCIO ANTERIOR	209.421,90	212.607,60	227.007,13	300.000,00	318.500,00	333.500,00	360.500,00	388.500,00
1.1.1.3.05.02.00.00	ISS - DE EXERCÍCIOS ANTERIORES AO QUINTO EXERCÍCIO	0,00	0,00	42,74	4.500,00	500,00	500,00	500,00	500,00
1.1.1.3.05.03.00.00	ISS - DO SEGUNDO EXERCÍCIO ANTERIOR	0,00	0,00	0,00	500,00	0,00	0,00	0,00	0,00
1.1.2.0.00.00.00.00	TAXAS	92.554,95	119.065,95	129.861,47	309.254,00	193.350,00	259.125,00	341.650,00	209.000,00
1.1.2.1.00.00.00.00	TAXAS PELO EXERCÍCIO DO PODER DE POLÍCIA	51.765,95	72.969,94	81.983,48	165.254,00	101.900,00	103.625,00	158.650,00	108.900,00
1.1.2.1.17.00.00.00	TAXA DE FISCALIZAÇÃO DE VIGILÂNCIA SANITÁRIA	10.952,40	16.794,53	18.142,58	25.000,00	26.250,00	27.825,00	32.000,00	32.200,00
1.1.2.1.25.00.00.00	TAXA DE LICENÇA PARA FUNCIONAMENTO DE ESTABELECIMENTOS COMERCIAIS, INDÚSTRIAS E PRESTADORA DE SERVIÇO	38.105,40	55.418,45	62.976,07	122.254,00	70.000,00	70.000,00	120.000,00	70.500,00
1.1.2.1.26.00.00.00	TAXA DE PUBLICIDADE COMERCIAL	84,50	109,02	0,00	0,00	0,00	0,00	0,00	0,00




PREFEITURA MUNICIPAL DE BARBOSA FERRAZ
Estado do Paraná

Exercício: 2010 a 2013

PPA - CONFERÊNCIAS DE RECEITAS

CONTA	DESCRICAO	2006	2007	2008	2009	2010	2011	2012	2013
1.1.2.1.27.00.00.00	TAXA DE APREENSÃO E DEPÓSITO	0,00	0,00	0,00	4.000,00	0,00	0,00	0,00	0,00
1.1.2.1.28.00.00.00	TAXA DE FUNCIONAMENTO DE ESTABELECIMENTOS EM HORÁRIO ESPECIAL	0,00	0,00	0,00	4.000,00	1.000,00	1.000,00	1.000,00	1.000,00
1.1.2.1.29.00.00.00	TAXA DE LICENÇA PARA EXECUÇÃO DE OBRAS	0,00	0,00	0,00	2.000,00	1.000,00	1.000,00	1.000,00	1.000,00
1.1.2.1.32.00.00.00	TAXA DE APROVAÇÃO DO PROJETO DE CONSTRUÇÃO CIVIL	2.411,15	647,94	864,83	2.000,00	2.100,00	2.200,00	3.000,00	2.500,00
1.1.2.1.35.00.00.00	TAXA DE ALINHAMENTO E NIVELAMENTO	0,00	0,00	0,00	3.000,00	0,00	0,00	0,00	0,00
1.1.2.1.36.00.00.00	TAXA DE APREENSÃO, DEPÓSITO OU LIBERAÇÃO DE ANIMAIS	0,00	0,00	0,00	2.000,00	500,00	500,00	500,00	500,00
1.1.2.1.99.00.00.00	OUTRAS TAXAS PELO EXERCÍCIO DO PODER DE POLÍCIA	212,50	0,00	0,00	1.000,00	1.050,00	1.100,00	1.150,00	1.200,00
1.1.2.1.99.01.00.00	TAXA VENDEDOR AMBULANTE	212,50	0,00	0,00	1.000,00	1.050,00	1.100,00	1.150,00	1.200,00
1.1.2.2.00.00.00.00	TAXAS PELA PRESTAÇÃO DE SERVIÇOS	40.789,00	46.096,01	47.877,99	144.000,00	91.450,00	155.500,00	183.000,00	1.200,00
1.1.2.2.12.00.00.00	EMOLUMENTOS E CUSTAS PROCESSUAIS ADMINISTRATIVAS	3.961,62	5.768,30	4.871,47	5.000,00	6.000,00	6.500,00	15.000,00	7.500,00
1.1.2.2.21.00.00.00	TAXAS DE SERVIÇOS CADASTRAIS	2.635,11	1.036,62	996,05	1.000,00	2.000,00	2.500,00	5.000,00	3.500,00
1.1.2.2.28.00.00.00	TAXA DE CEMITÉRIOS	0,00	0,00	2.951,40	5.000,00	5.250,00	5.600,00	5.900,00	6.400,00
1.1.2.2.90.00.00.00	TAXA DE LIMPEZA PÚBLICA	34.170,99	39.162,29	39.031,10	120.000,00	76.050,00	138.400,00	143.100,00	79.700,00
1.1.2.2.90.01.00.00	TAXA PELA COLETA DE LIXO	18.639,14	21.739,92	21.654,24	59.000,00	42.000,00	100.000,00	134.500,00	31.800,00
1.1.2.2.90.02.00.00	TAXA PELA COLETA DE ENTULHOS	0,00	0,00	0,00	3.000,00	3.150,00	3.400,00	3.600,00	3.900,00
1.1.2.2.90.03.00.00	TAXA PELA LIMPEZA PÚBLICA	15.531,85	17.422,37	17.376,86	58.000,00	30.900,00	35.000,00	5.000,00	44.000,00
1.1.2.2.99.00.00.00	OUTRAS TAXAS PELA PRESTAÇÃO DE SERVIÇOS	21,28	128,80	27,97	13.000,00	2.150,00	2.500,00	14.000,00	3.000,00
1.1.2.2.99.01.00.00	TAXA DE EXPEDIENTE	21,28	0,00	0,00	10.000,00	1.150,00	1.500,00	2.000,00	2.000,00
1.1.2.2.99.02.00.00	TAXA PELA NUMERAÇÃO DE PRÉDIOS	0,00	0,00	0,00	3.000,00	1.000,00	1.000,00	1.000,00	1.000,00
1.1.2.2.99.03.00.00	TAXA PELA PRESTAÇÃO DE SERVIÇOS PELA MEDIÇÃO DE TERRENOS	0,00	128,80	27,97	0,00	0,00	0,00	1.000,00	0,00
1.1.2.2.99.04.00.00	TAXA PELA PRESTAÇÃO DE SERVIÇOS COM MAQUINÁRIOS E CAMINHÕES	0,00	0,00	0,00	0,00	0,00	0,00	1.000,00	0,00
1.1.3.0.00.00.00.00	CONTRIBUIÇÃO DE MELHORIA	13.110,10	0,00	0,00	390.000,00	128.300,00	72.670,00	18.631,00	28.397,57




PREFEITURA MUNICIPAL DE BARBOZA FERRAZ
Estado do Paraná

Exercício: 2010 a 2013

PPA - CONFERÊNCIAS DE RECEITAS

CONTA	2006	2007	2008	2009	2010	2011	2012	2013
1.1.3.0.04.00.00.00	13.110,10	0,00	0,00	390.000,00	128.300,00	72.670,00	18.631,00	28.397,57
1.1.3.0.04.01.00.00	13.110,10	0,00	0,00	385.000,00	127.800,00	72.170,00	18.131,00	27.897,57
1.1.3.0.04.02.00.00	0,00	0,00	0,00	5.000,00	500,00	500,00	500,00	500,00
1.2.0.0.00.00.00.00	260.541,52	297.600,41	324.102,16	365.000,00	396.382,00	441.591,00	445.564,00	526.957,52
1.2.1.0.00.00.00.00	0,00	475,20	0,00	0,00	0,00	0,00	0,00	0,00
1.2.1.0.99.00.00.00	0,00	475,20	0,00	0,00	0,00	0,00	0,00	0,00
1.2.1.0.99.01.00.00	0,00	475,20	0,00	0,00	0,00	0,00	0,00	0,00
1.2.2.0.00.00.00.00	260.541,52	297.125,21	324.102,16	365.000,00	396.382,00	441.591,00	445.564,00	526.957,52
1.2.2.0.29.00.00.00	260.541,52	291.425,21	324.102,16	365.000,00	396.382,00	0,00	0,00	0,00
1.2.2.0.29.00.01.00	258.779,40	289.509,86	321.572,29	360.000,00	391.132,00	0,00	0,00	0,00
1.2.2.0.29.00.02.00	1.762,12	1.915,35	2.529,87	5.000,00	5.250,00	0,00	0,00	0,00
1.2.2.0.99.00.00.00	0,00	5.700,00	0,00	0,00	0,00	0,00	0,00	0,00
1.2.2.0.99.01.00.00	0,00	5.700,00	0,00	0,00	0,00	0,00	0,00	0,00
1.2.3.0.00.00.00.00	0,00	0,00	0,00	0,00	0,00	441.591,00	445.564,00	526.957,52
1.2.3.0.00.01.00.00	0,00	0,00	0,00	0,00	0,00	436.026,00	439.564,00	520.557,52
1.2.3.0.00.02.00.00	0,00	0,00	0,00	0,00	0,00	5.565,00	6.000,00	6.400,00
1.3.0.0.00.00.00.00	37.568,20	39.811,11	121.246,89	97.000,00	130.375,00	128.030,00	116.200,00	134.360,22
1.3.1.0.00.00.00.00	6.392,80	7.161,16	8.580,00	20.500,00	23.000,00	21.500,00	15.500,00	24.500,00
1.3.1.1.00.00.00.00	6.392,80	7.161,16	8.580,00	20.500,00	23.000,00	21.500,00	15.500,00	24.500,00
1.3.1.1.00.01.00.00	6.392,80	7.060,08	8.580,00	7.000,00	9.500,00	16.000,00	10.500,00	11.000,00
1.3.1.1.00.03.00.00	0,00	0,00	0,00	5.000,00	5.000,00	5.000,00	5.000,00	5.000,00



PREFEITURA MUNICIPAL DE BARREIRAS FERRAZ
Estado do Paraná

Exercício: 2010 a 2013

PPA - CONFERÊNCIAS DE RECEITAS

CONTA	DESCRICAÇÃO	2006	2007	2008	2009	2010	2011	2012	2013
1.3.1.1.00.04.00.00	ALUGUEL DE MATADOURO MUNICIPAL	0,00	0,00	0,00	6.500,00	6.500,00	0,00	0,00	6.500,00
1.3.1.1.00.99.00.00	ALUGUEL DE OUTROS ESPAÇOS E EQUIPAMENTOS PÚBLICOS	0,00	101,08	0,00	2.000,00	2.000,00	500,00	0,00	2.000,00
1.3.1.1.00.99.01.00	ALUGUEL DE MAQUINÁRIO DE MARCENARIA	0,00	101,08	0,00	2.000,00	2.000,00	500,00	0,00	2.000,00
1.3.2.0.00.00.00.00	RECEITAS DE VALORES MOBILIÁRIOS	31.175,40	32.649,95	112.666,89	76.500,00	107.375,00	106.530,00	100.700,00	109.860,22
1.3.2.5.00.00.00.00	REMUNERAÇÃO DE DEPÓSITOS BANCÁRIOS	31.175,40	32.649,95	112.666,89	76.500,00	107.375,00	106.530,00	100.700,00	109.860,22
1.3.2.5.01.00.00.00	REMUNERAÇÃO DE DEPÓSITOS DE RECURSOS VINCULADOS	28.374,64	15.712,55	43.236,96	29.400,00	37.375,00	39.830,00	34.400,00	34.600,00
1.3.2.5.01.02.00.00	RECEITAS DE REMUNERAÇÃO DE DEPÓSITOS BANCÁRIOS DE RECURSOS VINCULADOS - FUNDEF	6.625,75	1.027,83	0,00	0,00	0,00	0,00	0,00	0,00
1.3.2.5.01.02.01.00	RECEITA REMUNERAÇÃO DE DEPÓSITOS BANCÁRIOS-FUNDEF 60%	4.272,52	170,43	0,00	0,00	0,00	0,00	0,00	0,00
1.3.2.5.01.02.02.00	RECEITA REMUNERAÇÃO DE DEPÓSITOS BANCÁRIOS-FUNDEF 40%	2.353,23	857,40	0,00	0,00	0,00	0,00	0,00	0,00
1.3.2.5.01.03.00.00	RECEITA DE REMUNERAÇÃO DE DEPÓSITOS BANCÁRIOS DE RECURSOS VINCULADOS - FUNDO DE SAÚDE	1.049,20	400,28	1.299,02	0,00	4.000,00	9.000,00	4.000,00	4.000,00
1.3.2.5.01.03.01.00	RECEITA DE REMUNERAÇÃO DE DEPÓSITOS BANCÁRIOS DE RECURSOS VINCULADOS - FUNDO DE SAÚDE/SUS	1.049,20	400,28	0,00	0,00	0,00	0,00	0,00	0,00
1.3.2.5.01.03.01.01	RECEITA REMUNERAÇÃO BANCÁRIA - SERVIÇOS PRESTADOS SUS	1.049,20	400,28	0,00	0,00	0,00	0,00	0,00	0,00
1.3.2.5.01.03.03.00	RECEITA DE REMUNERAÇÃO DE DEPÓSITOS BANCÁRIOS DE RECURSOS VINCULADOS - FUNDO DE SAÚDE/OUTRAS ORIGENS	0,00	0,00	1.299,02	0,00	4.000,00	9.000,00	4.000,00	4.000,00
1.3.2.5.01.03.03.01	RECEITA RENDIMENTOS BANCÁRIOS - SAÚDE 15%	0,00	0,00	1.299,02	0,00	4.000,00	4.000,00	4.000,00	4.000,00
1.3.2.5.01.03.03.02	RECEITA REMUNERAÇÃO BANCÁRIA/FNS/ATENÇÃO BÁSICA	0,00	0,00	0,00	0,00	0,00	5.000,00	0,00	0,00
1.3.2.5.01.05.00.00	RECEITA DE REMUNERAÇÃO DE DEPÓSITOS BANCÁRIOS DE RECURSOS VINCULADOS - MANUTENÇÃO E DESENVOLVIMENTO	4.422,47	1.401,53	7.955,21	11.700,00	9.850,00	11.265,00	11.900,00	11.500,00
1.3.2.5.01.05.02.00	RECEITA DE REMUNERAÇÃO DE DEPÓSITOS BANCÁRIOS DE RECURSOS VINCULADOS - CONVÊNIO MDE	4.422,47	1.401,53	4.640,50	11.700,00	7.850,00	9.265,00	9.900,00	9.500,00




PREFEITURA MUNICIPAL DE BARBOZA FERRAZ
Estado do Paraná

Exercício: 2010 a 2013

PPA - CONFERÊNCIAS DE RECEITAS

CONTA	DESCRICAO	2006	2007	2008	2009	2010	2011	2012	2013
1.3.2.5.01.05.02.01	RECEITA REMUN. DEP. BANCÁRIOS/MDE/PNAE/MERENDA ESCOLAR	0,00	586,88	397,45	2.200,00	0,00	0,00	0,00	0,00
1.3.2.5.01.05.02.02	RECEITA REMUNERAÇÃO DEP. BANCÁRIOS/MDE/SALÁRIO EDUCAÇÃO	3.542,15	743,99	4.116,75	5.000,00	5.250,00	5.565,00	7.000,00	6.400,00
1.3.2.5.01.05.02.04	RECEITA REMUN. DEP. BANCÁRIOS/MDE/PNAC-MERENDA ESCOLAR CRECHE	0,00	23,02	21,36	2.000,00	0,00	0,00	0,00	0,00
1.3.2.5.01.05.02.05	RECEITA REMUN. BANC./PNAE/TRANSPORTE ESCOLAR	0,00	0,00	104,94	1.000,00	1.050,00	1.100,00	1.200,00	1.300,00
1.3.2.5.01.05.02.06	RECEITA REMUNERAÇÃO BANCÁRIA - MDE/PEJA	153,08	47,64	0,00	0,00	0,00	0,00	0,00	0,00
1.3.2.5.01.05.02.07	RECEITA REM. BANCÁRIA /TRANSPORTE ESCOLAR ESTADUAL	716,34	0,00	0,00	0,00	0,00	0,00	0,00	0,00
1.3.2.5.01.05.02.08	RECEITA REMUN. BANCÁRIA - TRANSPORTE ESCOLAR/ESTADUAL	10,90	0,00	0,00	1.000,00	1.050,00	1.100,00	1.200,00	1.300,00
1.3.2.5.01.05.02.09	RECEITA REMUNERAÇÃO BANCÁRIA - MDE/PDDE	0,00	0,00	0,00	500,00	500,00	500,00	500,00	500,00
1.3.2.5.01.05.02.11	RECEITA REMUNERAÇÃO BANCÁRIA-PNDE/PNAE (PROGRAMA NACIONAL DE ALIMENTAÇÃO ESCOLAR)	0,00	0,00	0,00	0,00	1.000,00	1.000,00	1.000,00	1.000,00
1.3.2.5.01.05.03.00	RECEITA DE REMUNERAÇÃO DE DEPÓSITOS BANCÁRIOS DE RECURSOS VINCULADOS - MDE/OUTRAS VINCULAÇÕES	0,00	0,00	3.314,71	0,00	2.000,00	2.000,00	2.000,00	2.000,00
1.3.2.5.01.05.03.01	RECEITA REMUNERAÇÃO BANCÁRIA - EDUCAÇÃO 25%	0,00	0,00	748,35	0,00	1.000,00	1.000,00	1.000,00	1.000,00
1.3.2.5.01.05.03.02	RECEITA REMUNERAÇÃO BANCÁRIA - EDUCAÇÃO 5%	0,00	0,00	2.566,36	0,00	1.000,00	1.000,00	1.000,00	1.000,00
1.3.2.5.01.09.00.00	RECEITA DE REMUNERAÇÃO DE DEPÓSITOS BANCÁRIOS DE RECURSOS VINCULADOS DA CIDE LEI 10866/04	371,53	122,46	264,61	2.200,00	2.200,00	2.200,00	2.200,00	2.200,00
1.3.2.5.01.10.00.00	RECEITA DE REMUNERAÇÃO DE DEPÓSITOS BANCÁRIOS DE RECURSOS VINCULADOS - FUNDO NACIONAL DE ASSISTÊNCIA	3.385,92	3.092,32	2.215,93	5.500,00	3.725,00	3.300,00	2.900,00	2.500,00
1.3.2.5.01.10.01.00	RECEITA REMUN. BANCÁRIA - MDS/PSE/PROGRAMA PETI JORNADA	530,27	969,12	316,30	2.000,00	0,00	0,00	0,00	0,00
1.3.2.5.01.10.02.00	RECEITA REMUN. BANCÁRIA/MDS/PSE/PETI BOLSAS	709,45	812,39	384,11	0,00	0,00	0,00	0,00	0,00




PREFEITURA MUNICIPAL DE BARBOZA FERRAZ
Estado do Paraná

Exercício: 2010 a 2013

PPA - CONFERÊNCIAS DE RECEITAS

CONTA	DESCRICAÇÃO	2006	2007	2008	2009	2010	2011	2012	2013
1.3.2.5.01.10.03.00	RECEITA REMUN. BANCÁRIA/MDS/PAIF/PBFR(PISO BÁSICO FIXO)	513,80	178,09	454,92	1.000,00	1.050,00	1.100,00	1.100,00	1.100,00
1.3.2.5.01.10.04.00	RECEITA REMUN. BANCÁRIA/MDS/PBV(PROG. AGENTE JOVEM EDUCATIVO)	31,27	71,69	26,77	0,00	0,00	0,00	0,00	0,00
1.3.2.5.01.10.05.00	RECEITA REMUN. BANCÁRIA MDS/PSB/BAJ (PROGRAMA AGENTE JOVEM BOLSAS)	204,47	208,78	98,31	0,00	0,00	0,00	0,00	0,00
1.3.2.5.01.10.06.00	RECEITA REMUN. BANCÁRIA MDS/PBT(PISO BÁSICO TRANSIÇÃO)	3,30	616,53	577,21	1.500,00	1.575,00	0,00	0,00	0,00
1.3.2.5.01.10.07.00	RECEITA REMUN. BANCÁRIA MDS/IGD(ÍNDICE DESC. BOLSA FAMÍLIA)	1.228,17	235,53	358,31	500,00	600,00	700,00	800,00	900,00
1.3.2.5.01.10.08.00	RECEITA REMUN. BANCÁRIA MDS/CPBF(CASDATRO PROG. BOLSA FAMÍLIA)	40,10	0,19	0,00	0,00	0,00	0,00	0,00	0,00
1.3.2.5.01.10.09.00	RECEITA REMUN. BANCÁRIA MDS/FNAS/PRO-JOVEM	125,09	0,00	0,00	500,00	500,00	500,00	500,00	500,00
1.3.2.5.01.10.10.00	RECEITA REMUNERAÇÃO BANCÁRIA-PSB/MDS/PVBII (PISO BÁSICO VARIÁVEL)	0,00	0,00	0,00	0,00	0,00	500,00	500,00	0,00
1.3.2.5.01.10.11.00	RECEITA REMUNERAÇÃO BANCÁRIA - PVMC/PETI	0,00	0,00	0,00	0,00	0,00	500,00	0,00	0,00
1.3.2.5.01.53.00.00	RECEITAS DE REMUNERAÇÃO DE DEPOSITOS BANCÁRIOS DE RECURSOS VINCULADOS - FUNDEB	0,00	2.534,62	13.390,11	10.000,00	11.250,00	12.065,00	12.900,00	13.900,00
1.3.2.5.01.53.01.00	RECEITAS DE REMUNERAÇÃO DE DEP. BANCÁRIOS - FUNDEB 60%	0,00	1.318,99	7.685,13	5.000,00	6.000,00	6.500,00	7.000,00	7.500,00
1.3.2.5.01.53.02.00	RECEITAS DE REMUNERAÇÃO DE DEP. BANCÁRIOS - FUNDEB 40%	0,00	1.215,63	5.704,98	5.000,00	5.250,00	5.565,00	5.900,00	6.400,00
1.3.2.5.01.99.00.00	RECEITA DE REMUNERAÇÃO DE OUTROS DEPOSITOS BANCÁRIOS DE RECURSOS COM OUTRAS VINCULAÇÕES	12.519,77	7.133,51	18.112,08	0,00	6.350,00	2.000,00	500,00	500,00
1.3.2.5.01.99.01.00	RECEITA REMUN. BANCÁRIA SETP/IASP/PROJETO FIA 2005	294,87	944,35	80,48	0,00	0,00	0,00	0,00	0,00
1.3.2.5.01.99.02.00	RECEITA REMUN. BANCÁRIA ME/PROGRAM SEGUNDO TEMPO	0,00	136,16	0,00	0,00	0,00	0,00	0,00	0,00
1.3.2.5.01.99.03.00	RECEITA REMUN. BANCÁRIA/SETP/IASP/PROJETOFIA 2006	145,45	702,21	28,78	0,00	0,00	0,00	0,00	0,00




PREFEITURA MUNICIPAL DE BARBOSA FERRAZ
Estado do Paraná

Exercício: 2010 a 2013

PPA - CONFERÊNCIAS DE RECEITAS

CONTA	DESCRICAÇÃO	2006	2007	2008	2009	2010	2011	2012	2013
1.3.2.5.01.99.04.00	RECEITA REMUN. BANCÁRIA SETP/IASP/PROJETO FIA 2007	481,73	0,00	2.266,79	0,00	0,00	0,00	0,00	0,00
1.3.2.5.01.99.05.00	RECEITA REMUNERAÇÃO BANCÁRIA MDS/EQUIPAMENTOS GERAÇÃO DE RENDA	2,49	933,76	123,20	0,00	1.200,00	0,00	0,00	0,00
1.3.2.5.01.99.06.00	RECEITA REMUNERAÇÃO SEJC/PRESTAÇÃO DE ASSISTÊNCIA JUDICIÁRIA GRATUITA	88,78	115,44	0,00	0,00	0,00	0,00	0,00	0,00
1.3.2.5.01.99.07.00	RECEITA REMUN. BANCÁRIA MDS/BAIF (PROGRAMA PROTEÇÃO SOCIAL BÁSICA A FAMÍLIA)	3.079,57	1,27	0,00	0,00	0,00	0,00	0,00	0,00
1.3.2.5.01.99.08.00	RECEITA REMUN. BANCÁRIA SETP/CRAS	257,68	169,08	0,00	0,00	0,00	0,00	0,00	0,00
1.3.2.5.01.99.09.00	RECEITA REMUN. BANCÁRIA CEF/CALÇ. RUA RIO GRANDE SO SUL.	2.253,60	2.525,89	267,48	0,00	0,00	0,00	0,00	0,00
1.3.2.5.01.99.10.00	RECEITA REMUN. BANCÁRIA CEF/CALÇ. RUA CEARÁ	1,99	971,93	0,00	0,00	0,00	0,00	0,00	0,00
1.3.2.5.01.99.11.00	MA/PRONAF/PATRULHA NECANIZADA/TRATOR	1.221,98	633,42	0,00	0,00	0,00	0,00	0,00	0,00
1.3.2.5.01.99.12.00	RECEITA REMUN. BANCÁRIA -BAIF (PROG. PROT. B.ÁS. FAMÍLIA)	400,94	0,00	0,00	0,00	0,00	0,00	0,00	0,00
1.3.2.5.01.99.13.00	RECEITA REMUNERAÇÃO BANCÁRIA - COSIP	909,83	0,00	0,91	0,00	500,00	500,00	500,00	500,00
1.3.2.5.01.99.14.00	RECEITA REMUNERAÇÃO BANCÁRIA - COMPENSAÇÕES FINANCEIRAS	2.759,72	0,00	8.001,54	0,00	1.000,00	500,00	0,00	0,00
1.3.2.5.01.99.15.00	RECEITA REMUNERAÇÃO BANCÁRIA - COSIP	122,22	0,00	0,00	0,00	0,00	0,00	0,00	0,00
1.3.2.5.01.99.16.00	RECEITA REMUNERAÇÃO BANCÁRIA MTR/REVITALIZAÇÃO PRAÇAS DO POVO E NSA SRA DAS GRAÇAS	390,95	0,00	3.708,11	0,00	0,00	0,00	0,00	0,00
1.3.2.5.01.99.17.00	RECEITA REMUNERAÇÃO BANCÁRIA ME/REFORMA DO GINÁSIO DE ESPORTES	107,97	0,00	3.634,79	0,00	50,00	0,00	0,00	0,00
1.3.2.5.01.99.18.00	RECEITA REMUNERAÇÃO BANCÁRIA/MS -MELHORIAS SANITÁRIAS	0,00	0,00	0,00	0,00	2.000,00	0,00	0,00	0,00
1.3.2.5.01.99.20.00	RECEITA REMUNERAÇÃO BANCÁRIA - MTR/PAVIMENTAÇÃO ASFÁLTICA	0,00	0,00	0,00	0,00	100,00	0,00	0,00	0,00
1.3.2.5.01.99.21.00	RECEITA REMUNERAÇÃO BANCÁRIA/MA/PA/ATRULHA MECANIZADA	0,00	0,00	0,00	0,00	1.000,00	0,00	0,00	0,00
1.3.2.5.01.99.22.00	RECEITA REMUNERAÇÃO BANCÁRIA - MDA/EQUIPAMENTOS AGRICULTURA FAMILIAR	0,00	0,00	0,00	0,00	500,00	0,00	0,00	0,00




PREFEITURA MUNICIPAL DE BARREIROS FERRAZ
Estado do Paraná

Exercício: 2010 a 2013

PPA - CONFERÊNCIAS DE RECEITAS

CONTA	DESCRIÇÃO	2006	2007	2008	2009	2010	2011	2012	2013
1.3.2.5.01.99.26.00	RECEITA REMUNERAÇÃO BANCÁRIA-TAXAS PODER DE POLÍCIA	0,00	0,00	0,00	0,00	70.000,00	500,00	66.300,00	75.260,22
1.3.2.5.01.99.27.00	RECEITA REMUNERAÇÃO BANCÁRIA- PRESTAÇÃO DE SERVIÇOS	0,00	0,00	0,00	0,00	70.000,00	500,00	66.300,00	75.260,22
1.3.2.5.02.00.00.00	REMUNERAÇÃO DE DEPÓSITOS DE RECURSOS NÃO VINCULADOS	2.800,76	16.937,40	69.429,93	47.100,00	70.000,00	66.700,00	66.300,00	75.260,22
1.3.2.5.02.99.00.00	REMUNERAÇÃO DE OUTROS DEPÓSITOS DE RECURSOS NÃO VINCULADOS	2.800,76	16.937,40	69.429,93	47.100,00	70.000,00	66.700,00	66.300,00	75.260,22
1.3.2.5.02.99.01.00	REMUNERAÇÃO DE OUTROS DEPÓSITOS NÃO VINCULADOS	2.800,76	16.937,40	69.429,93	47.100,00	70.000,00	66.700,00	66.300,00	75.260,22
1.4.0.0.00.00.00.00	RECEITA AGROPECUÁRIA	8.317,48	8.526,10	7.530,20	12.000,00	12.600,00	13.300,00	15.200,00	15.400,00
1.4.1.0.00.00.00.00	RECEITA DA PRODUÇÃO VEGETAL	8.317,48	8.526,10	7.530,20	12.000,00	12.600,00	13.300,00	15.200,00	15.400,00
1.5.0.0.00.00.00.00	RECEITA INDUSTRIAL	0,00	0,00	0,00	1.000,00	1.000,00	1.000,00	0,00	1.000,00
1.5.2.0.00.00.00.00	RECEITA DA INDÚSTRIA DE TRANSFORMAÇÃO	0,00	0,00	0,00	1.000,00	1.000,00	1.000,00	0,00	1.000,00
1.5.2.0.99.00.00.00	OUTRAS RECEITAS DA INDÚSTRIA DE TRANSFORMAÇÃO	0,00	0,00	0,00	1.000,00	1.000,00	1.000,00	0,00	1.000,00
1.5.2.0.99.01.00.00	RECEITA DE TRANSFORMAÇÃO - MANILHAS	0,00	0,00	0,00	1.000,00	1.000,00	1.000,00	0,00	1.000,00
1.6.0.0.00.00.00.00	RECEITA DE SERVIÇOS	43.152,36	18.012,97	759.592,61	970.000,00	1.004.450,00	1.069.197,00	796.500,00	826.750,00
1.6.0.0.03.00.00.00	SERVIÇOS DE TRANSPORTE	2.260,39	1.773,23	2.321,23	5.000,00	5.250,00	5.250,00	8.000,00	5.250,00
1.6.0.0.03.06.00.00	RECEITA DE TERMINAIS RODOVIÁRIOS	2.260,39	1.773,23	2.321,23	5.000,00	5.250,00	5.250,00	8.000,00	5.250,00
1.6.0.0.05.00.00.00	SERVIÇOS DE SAÚDE	0,00	0,00	742.882,55	900.000,00	956.000,00	1.003.560,00	743.000,00	775.000,00
1.6.0.0.05.01.00.00	SERVIÇOS HOSPITALARES	0,00	0,00	640.573,54	780.000,00	830.000,00	853.560,00	600.000,00	620.000,00
1.6.0.0.05.03.00.00	SERVIÇOS RADIOLÓGICOS E LABORATORIAIS	0,00	0,00	102.309,01	120.000,00	126.000,00	150.000,00	143.000,00	155.000,00
1.6.0.0.13.00.00.00	SERVIÇOS ADMINISTRATIVOS	13.238,89	2.470,14	1.300,00	25.000,00	10.000,00	10.000,00	10.000,00	10.000,00
1.6.0.0.13.01.00.00	SERVIÇOS DE INSCRIÇÃO EM CONCURSOS PÚBLICOS	7.981,89	0,00	0,00	20.000,00	5.000,00	5.000,00	5.000,00	5.000,00
1.6.0.0.13.02.00.00	SERVIÇOS DE VENDA DE EDITAIS	5.257,00	2.470,14	1.300,00	5.000,00	5.000,00	5.000,00	5.000,00	5.000,00
1.6.0.0.19.00.00.00	SERVIÇOS RECREATIVOS E CULTURAIS	331,13	78,94	48,98	10.000,00	2.000,00	10.000,00	5.000,00	2.000,00
1.6.0.0.43.00.00.00	SERVIÇOS DE COLETA, TRANSPORTE, TRATAMENTO E DESTINO FINAL DE RESÍDUOS SÓLIDOS	0,00	0,00	0,00	3.000,00	3.200,00	3.500,00	3.500,00	3.500,00
1.6.0.0.45.00.00.00	SERVIÇOS DE PREPARAÇÃO DA TERRA EM PROPRIEDADES PARTICULARES	15,00	50,00	66,41	2.000,00	2.000,00	10.655,00	10.000,00	2.000,00




PREFEITURA MUNICIPAL DE BARPASA FERRAZ
Estado do Paraná

Exercício: 2010 a 2013

PPA - CONFERÊNCIAS DE RECEITAS

CONTA	DESCRICAÇÃO	2006	2007	2008	2009	2010	2011	2012	2013
1.6.0.46.00.00.00	SERVIÇOS DE CEMITÉRIO	27.306,95	13.640,66	12.973,44	25.000,00	26.000,00	26.232,00	17.000,00	29.000,00
1.7.0.0.00.00.00.00	TRANSFERÊNCIAS CORRENTES	9.515.398,77	10.826.511,40	12.905.392,46	13.637.000,00	14.706.963,00	15.754.832,00	16.101.800,00	15.839.050,12
1.7.2.0.00.00.00.00	TRANSFERÊNCIAS INTERGOVERNAMENTAIS	9.230.465,15	10.675.793,71	12.707.513,82	13.466.000,00	14.570.513,00	15.676.632,00	15.937.800,00	15.730.850,12
1.7.2.1.00.00.00.00	TRANSFERÊNCIAS DA UNIÃO	6.036.455,74	7.300.267,85	8.452.834,53	8.630.000,00	9.485.113,00	10.322.468,00	10.027.800,00	10.154.731,63
1.7.2.1.01.00.00.00	PARTICIPAÇÃO NA RECEITA DA UNIÃO	3.914.050,15	5.177.228,36	6.729.747,88	6.708.000,00	7.196.388,00	7.914.418,00	7.738.000,00	7.643.993,46
1.7.2.1.01.02.00.00	COTA-PARTE DO FUNDO DE PARTICIPAÇÃO DOS MUNICÍPIOS	4.560.736,73	6.091.637,44	7.774.715,20	8.000.000,00	8.433.110,00	9.250.000,00	9.000.000,00	8.840.000,00
9.7.2.1.01.02.00.00	DEDUÇÃO DE RECEITA DO FPM - FUND	-684.110,16	-1.014.866,19	-1.425.104,89	-1.600.000,00	-1.686.622,00	-1.850.000,00	-1.800.000,00	-1.768.000,00
1.7.2.1.01.05.00.00	COTA-PARTE DO IMPOSTO SOBRE A PROPRIEDADE TERRITORIAL RURAL	37.423,58	41.293,70	42.284,90	70.000,00	106.625,00	155.522,50	160.000,00	177.491,82
9.7.2.1.01.05.00.00	DEDUÇÃO DE RECEITA PARA A FORMA	0,00	-2.750,15	-5.636,29	-14.000,00	-21.325,00	-31.104,50	-32.000,00	-35.498,36
1.7.2.1.01.99.00.00	COTA-PARTE DO FUNDO DE PARTICIPAÇÃO DOS MUNICÍPIOS - 1% PRIMEIRO DEZEMBRO - EMENDA 55	0,00	61.913,56	343.488,96	252.000,00	364.600,00	390.000,00	410.000,00	430.000,00
1.7.2.1.09.00.00.00	OUTRAS TRANSFERÊNCIAS DA UNIÃO	74.998,75	0,00	0,00	0,00	0,00	0,00	0,00	0,00
1.7.2.1.09.01.00.00	TRANSFERÊNCIA FINANCEIRA DO ICMS-DESONERAÇÃO - L. C. Nº 87/96	38.186,58	0,00	0,00	0,00	0,00	0,00	0,00	0,00
9.7.2.1.09.01.00.00	DEDUÇÃO DE RECEITA PARA A FORMA	-5.727,96	0,00	0,00	0,00	0,00	0,00	0,00	0,00
1.7.2.1.09.99.00.00	DEMAIS TRANSFERÊNCIAS DA UNIÃO	42.540,13	0,00	0,00	0,00	0,00	0,00	0,00	0,00
1.7.2.1.09.99.03.00	DEMAIS TRANSFERÊNCIAS DA UNIÃO DESTINADAS À PROGRAMAS DE OUTRAS ÁREAS DE ATUAÇÃO	42.540,13	0,00	0,00	0,00	0,00	0,00	0,00	0,00
1.7.2.1.09.99.03.99	FEX - AUXÍLIO FINANCEIRO PARA FOMENTO EXPORTAÇÕES	42.540,13	0,00	0,00	0,00	0,00	0,00	0,00	0,00
1.7.2.1.22.00.00.00	TRANSFERÊNCIA DA COMPENSAÇÃO FINANCEIRA PELA EXPLORAÇÃO DE RECURSOS NATURAIS	89.930,44	88.010,95	108.435,83	110.000,00	115.500,00	122.430,00	120.000,00	142.000,00
1.7.2.1.22.70.00.00	COTA-PARTE DO FUNDO ESPECIAL DO PETRÓLEO	89.930,44	88.010,95	108.435,83	110.000,00	115.500,00	122.430,00	120.000,00	142.000,00
1.7.2.1.33.00.00.00	TRANSFERÊNCIA DE RECURSOS DO SISTEMA ÚNICO DE SAÚDE - SUS - REPASSE FUNDO A FUNDO	1.437.799,81	1.499.803,78	1.068.093,22	1.179.000,00	1.433.750,00	1.500.155,00	1.473.000,00	1.575.400,00
1.7.2.1.33.01.00.00	PAB/SUS - PARTE FIXA	201.027,36	174.823,78	0,00	0,00	0,00	0,00	0,00	0,00
1.7.2.1.33.02.00.00	PAB/SUS - PARTE VARIÁVEL	705.038,12	659.553,45	0,00	0,00	0,00	0,00	0,00	0,00
1.7.2.1.33.02.01.00	PAB/SUS - AÇÕES BÁSICAS DE VIGILÂNCIA SANITÁRIA	2.732,70	3.381,06	0,00	0,00	0,00	0,00	0,00	0,00




PREFEITURA MUNICIPAL DE BARBOZA FERRAZ
Estado do Paraná

Exercício: 2010 a 2013

PPA - CONFERÊNCIAS DE RECEITAS

CONTA	DESCRICAÇÃO	2006	2007	2008	2009	2010	2011	2012	2013
1.7.2.1.33.02.05.00	PAB/SUS - PROGRAMA DE SAÚDE DA FAMÍLIA	421.200,00	356.400,00	0,00	0,00	0,00	0,00	0,00	0,00
1.7.2.1.33.02.06.00	PAB/SUS - PROGRAMAS DE AGENTES COMUNITÁRIOS DE SAÚDE	121.500,00	125.520,00	0,00	0,00	0,00	0,00	0,00	0,00
1.7.2.1.33.02.07.00	PAB/SUS - PROGRAMA NACIONAL DE VIGILÂNCIA EPIDEMIOLÓGICA E CONTROLE DE DOENÇAS	26.805,42	29.052,39	0,00	0,00	0,00	0,00	0,00	0,00
1.7.2.1.33.02.08.00	PAB/SUS - PROGRAMA INCIDÊNCIA BUCAL	132.800,00	145.200,00	0,00	0,00	0,00	0,00	0,00	0,00
1.7.2.1.33.03.00.00	TRANSFERÊNCIA DE ALTA E MÉDIA COMPLEXIDADE-SIA/SIH	947,60	0,00	0,00	0,00	0,00	0,00	0,00	0,00
1.7.2.1.33.10.00.00	ATENÇÃO BÁSICA	0,00	0,00	1.032.974,92	1.141.000,00	1.392.000,00	1.430.000,00	1.413.000,00	1.525.000,00
1.7.2.1.33.10.01.00	PAB FIXO	0,00	0,00	186.974,76	255.000,00	250.000,00	260.000,00	300.000,00	280.000,00
1.7.2.1.33.10.01.01	PAB FIXO	0,00	0,00	186.974,76	255.000,00	250.000,00	260.000,00	300.000,00	280.000,00
1.7.2.1.33.10.02.00	PAB VARIÁVEL	0,00	0,00	846.000,16	886.000,00	1.142.000,00	1.170.000,00	1.113.000,00	1.245.000,00
1.7.2.1.33.10.02.01	PAB/PROGRAMA SAÚDE DA FAMÍLIA - PSF	0,00	0,00	495.200,00	490.000,00	692.000,00	687.000,00	630.000,00	750.000,00
1.7.2.1.33.10.02.02	PAB/SUS - PROGRAMA AGENTE COMUNITÁRIO DE SAÚDE-PACS	0,00	0,00	178.654,00	196.000,00	215.000,00	225.000,00	265.000,00	245.000,00
1.7.2.1.33.10.02.03	PAB/SUS - PROGRAMA SAÚDE BUCAL	0,00	0,00	162.900,00	200.000,00	235.000,00	240.000,00	200.000,00	250.000,00
1.7.2.1.33.10.02.04	PAB/SUS - COMPENSAÇÃO DAS ESPECIALIDADES REGIONAIS	0,00	0,00	9.246,16	0,00	0,00	18.000,00	18.000,00	0,00
1.7.2.1.33.30.00.00	VIGILÂNCIA EM SAÚDE	0,00	0,00	35.118,30	38.000,00	41.750,00	70.155,00	60.000,00	50.400,00
1.7.2.1.33.30.01.00	COMPONENTE DA VIGILÂNCIA EPIDEMIOLÓGICA E AMBIENTAL EM SAÚDE	0,00	0,00	30.493,61	35.000,00	36.750,00	38.955,00	50.000,00	45.000,00
1.7.2.1.33.30.01.01	PAB/SUS - COMPONENTE DE VIGILÂNCIA E PROMOÇÃO DA SAÚDE	0,00	0,00	30.493,61	35.000,00	36.750,00	38.955,00	50.000,00	45.000,00
1.7.2.1.33.30.02.00	COMPONENTE DA VIGILÂNCIA SANITÁRIA	0,00	0,00	4.624,69	3.000,00	5.000,00	5.200,00	10.000,00	5.400,00
1.7.2.1.33.30.02.01	PAB/SUS - COMPONENTE DO PISO FIXO DE VIGILÂNCIA SANITÁRIA-PFVISA	0,00	0,00	4.624,69	3.000,00	5.000,00	5.200,00	10.000,00	5.400,00
1.7.2.1.33.30.99.00	VIGILÂNCIA EM SAÚDE - OUTROS COMPONENTES	0,00	0,00	0,00	0,00	0,00	26.000,00	0,00	0,00
1.7.2.1.33.30.99.01	PISO FIXO DE VIGILÂNCIA E PROMOÇÃO DA SAÚDE-PFVPS	0,00	0,00	0,00	0,00	0,00	26.000,00	0,00	0,00
1.7.2.1.33.99.00.00	OUTRAS TRANSFERÊNCIAS DA UNIÃO PARA O SISTEMA ÚNICO DE SAÚDE	530.786,73	665.426,55	0,00	0,00	0,00	0,00	0,00	0,00
1.7.2.1.33.99.02.00	Transferências de AIHs	530.786,73	665.426,55	0,00	0,00	0,00	0,00	0,00	0,00




PREFEITURA MUNICIPAL DE BARBOSA FERRAZ
Estado do Paraná

Exercício: 2010 a 2013

PPA - CONFERÊNCIAS DE RECEITAS

CONTA	DESCRICAÇÃO	2006	2007	2008	2009	2010	2011	2012	2013
1.7.2.1.34.00.00.00	TRANSFERÊNCIAS DE RECURSOS DO FUNDO NACIONAL DE ASSISTÊNCIA SOCIAL - FNAS	271.791,50	237.567,70	191.044,68	241.500,00	280.825,00	212.565,00	189.300,00	224.400,00
1.7.2.1.34.04.00.00	TRANSFERÊNCIAS DO FNAS PARA O PROGRAMA DE APOIO À CRIANÇA E AO ADOLESCENTE	99.505,00	64.835,00	50.295,00	77.000,00	85.600,00	80.000,00	78.000,00	93.000,00
1.7.2.1.34.04.01.00	TRANSFERÊNCIAS PARA O PROGRAMA DE ERRADICAÇÃO DO TRABALHO INFANTIL - PETI	99.505,00	64.835,00	50.295,00	77.000,00	85.600,00	80.000,00	78.000,00	93.000,00
1.7.2.1.34.04.01.01	MDS/PROGRAMA PETI BOLSA	53.900,00	56.380,00	35.220,00	45.000,00	0,00	0,00	0,00	0,00
1.7.2.1.34.04.01.02	MDS/PROGRAMA PETI BOLSAS	45.605,00	8.455,00	0,00	0,00	0,00	0,00	0,00	0,00
1.7.2.1.34.04.01.03	TRANSFERÊNCIAS DO MDS/FNAS/PRO-JOVEM	0,00	0,00	15.075,00	32.000,00	33.600,00	50.000,00	50.000,00	41.000,00
1.7.2.1.34.04.01.04	MDS/PVMC-PISO VARIÁVEL DE MÉDIA COMPLEXIDADE	0,00	0,00	0,00	0,00	52.000,00	30.000,00	28.000,00	52.000,00
1.7.2.1.34.99.00.00	TRANSFERÊNCIAS DO FNAS PARA OUTROS PROGRAMAS DE ASSISTÊNCIA SOCIAL	172.286,50	172.732,70	140.749,68	164.500,00	195.225,00	132.565,00	111.300,00	131.400,00
1.7.2.1.34.99.01.00	TRANSFERÊNCIA PETI/EMP/JORNADA(PROGRAMA PROT. S. ESP. CRIANÇA-JORNADA)	4.160,00	0,00	0,00	0,00	0,00	0,00	0,00	0,00
1.7.2.1.34.99.02.00	TRANSFERÊNCIAS PETI/BOLSAS (PROGRAMAS PROTEÇÃO SOCIAL ESPECIAL CRIANÇA)	6.815,00	0,00	0,00	0,00	0,00	0,00	0,00	0,00
1.7.2.1.34.99.03.00	TRANSFERÊNCIAS AGENTE JOVEM/BOLSAS (PROGRAMA PROT. SOCIAL BÁSICA AO JOVEM)	1.625,00	0,00	0,00	0,00	0,00	0,00	0,00	0,00
1.7.2.1.34.99.05.00	TRANSFERÊNCIAS DOS PROGRAMAS MDS/FNAS	153.956,50	172.732,70	140.749,68	164.500,00	195.225,00	132.565,00	111.300,00	131.400,00
1.7.2.1.34.99.05.01	TRANSF. DO MDS/PAIF/PBF/PISO BÁSICO FIXO	49.500,00	54.000,00	54.000,00	60.000,00	63.000,00	67.000,00	60.000,00	78.000,00
1.7.2.1.34.99.05.02	MDS/PROGRAMA AGENTE JOVEM - EDUCATIVO	5.041,63	5.958,29	0,00	0,00	0,00	0,00	0,00	0,00
1.7.2.1.34.99.05.03	MDS/PROGRAMA AGENTE JOVEM - BOLSAS	17.290,00	7.605,00	1.040,00	0,00	0,00	0,00	0,00	0,00
1.7.2.1.34.99.05.04	TRANSF. DO MDS/PTMC(PROGRAMA TRANS. MÉDIA COMPLEXIDADE) APAE	3.567,52	4.216,16	3.567,52	5.000,00	5.250,00	5.565,00	4.300,00	6.400,00
1.7.2.1.34.99.05.05	TRANSF. MDS/2006/PBT(PISO BÁSICO DE TRANSIÇÃO)	56.100,00	66.300,00	51.000,00	63.500,00	66.675,00	0,00	0,00	0,00
1.7.2.1.34.99.05.06	TRANSF. MDS/IGD/ÍNDICE GESTÃO DESCENTRALIZADA BOLSA FAMÍLIA	22.457,35	34.633,25	31.142,16	36.000,00	40.000,00	35.000,00	27.000,00	47.000,00




PREFEITURA MUNICIPAL DE BARBOZA FERRAZ
Estado do Paraná

Exercício: 2010 a 2013

PPA - CONFERÊNCIAS DE RECEITAS

CONTA	DESCRICAO	2006	2007	2008	2009	2010	2011	2012	2013
1.7.2.1.34.99.05.07	PSB/MDS/PVBII (PISO BÁSICO VARÁVEL)	0,00	0,00	0,00	0,00	20.000,00	25.000,00	20.000,00	20.000,00
1.7.2.1.34.99.05.08	PSB/MDS/BPC NA ESCOLA	0,00	0,00	0,00	0,00	300,00	0,00	0,00	0,00
1.7.2.1.34.99.06.00	TRANSF. DO BAIF (PROGRAMA PROTEÇÃO SOCIAL BÁSICA A FAMÍLIA)	4.500,00	0,00	0,00	0,00	0,00	0,00	0,00	0,00
1.7.2.1.34.99.09.00	TRANSFERÊNCIAS CADASTRO PROGRAMA BOLSA FAMÍLIA - 2005	1.230,00	0,00	0,00	0,00	0,00	0,00	0,00	0,00
1.7.2.1.35.00.00.00	TRANSFERÊNCIAS DE RECURSOS DO FUNDO NACIONAL DO DESENVOLVIMENTO DA EDUCAÇÃO - FNDE	247.885,09	231.055,32	283.697,00	320.000,00	371.650,00	457.030,00	445.500,00	477.700,00
1.7.2.1.35.01.00.00	TRANSFERÊNCIAS DO SALÁRIO EDUCAÇÃO	160.374,13	149.568,98	192.206,16	210.000,00	220.500,00	233.730,00	250.000,00	270.000,00
1.7.2.1.35.02.00.00	REFERENTES AO PROGRAMA DINHEIRO DIRETO NA ESCOLA - PDDE	1.429,60	1.408,60	1.368,80	3.000,00	3.150,00	3.300,00	3.500,00	3.700,00
1.7.2.1.35.03.00.00	TRANSFERÊNCIAS DIRETAS DO FNDE REFERENTES AO PROGRAMA NACIONAL DE ALIMENTAÇÃO ESCOLAR - PNAE	58.073,60	56.628,00	57.728,00	65.000,00	70.000,00	100.000,00	100.000,00	100.000,00
1.7.2.1.35.04.00.00	TRANSFERÊNCIAS DIRETAS DO FNDE REFERENTES AO PROGRAMA NACIONAL DE APOIO AO TRANSPORTE DO ESCOLAR - P	17.540,24	17.192,07	26.762,04	32.000,00	78.000,00	120.000,00	92.000,00	104.000,00
1.7.2.1.35.99.00.00	OUTRAS TRANSFERÊNCIAS DIRETAS DO FUNDO NACIONAL DO DESENVOLVIMENTO DA EDUCAÇÃO - FNDE	10.467,52	6.257,67	5.632,00	10.000,00	0,00	0,00	0,00	0,00
1.7.2.1.35.99.01.00	FNDE/PROGRAMA NACIONAL DE ALIMENTAÇÃO ESCOLAR - CRECHE	7.788,00	5.720,00	5.632,00	10.000,00	0,00	0,00	0,00	0,00
1.7.2.1.35.99.02.00	REFERENTES AO PROGRAMA NACIONAL DE ALIMENTAÇÃO ESCOLAR - PNAE	2.679,52	537,67	0,00	0,00	0,00	0,00	0,00	0,00
1.7.2.1.36.00.00.00	TRANSFERÊNCIA FINANCEIRA DO ICMS - DESONERAÇÃO - L.C. Nº 87/96	0,00	38.312,17	36.267,49	50.000,00	52.500,00	54.837,50	40.000,00	63.922,71
9.7.2.1.36.00.00.00	DEDUÇÃO DE RECEITA PARA A FORMA	0,00	-6.382,78	-6.647,77	-10.000,00	-10.500,00	-10.967,50	-8.000,00	-12.784,54
1.7.2.1.99.00.00.00	OUTRAS TRANSFERÊNCIAS DA UNIÃO	0,00	34.672,35	42.196,20	31.500,00	45.000,00	72.000,00	30.000,00	40.100,00
1.7.2.1.99.03.00.00	AUXÍLIO FINANCEIRO DE FOMENTO À EXPORTAÇÃO - FEX	0,00	0,00	42.196,20	31.500,00	45.000,00	72.000,00	30.000,00	40.100,00
1.7.2.1.99.99.00.00	OUTRAS TRANSFERÊNCIAS DA UNIÃO DESTINADAS À PROGRAMAS DE OUTRAS ÁREAS DE ATUAÇÃO	0,00	34.672,35	0,00	0,00	0,00	0,00	0,00	0,00
1.7.2.1.99.99.01.00	APOIO FINANCEIRO A MUNICÍPIOS	0,00	34.672,35	0,00	0,00	0,00	0,00	0,00	0,00




PREFEITURA MUNICIPAL DE BARBOZA FERRAZ
Estado do Paraná

Exercício: 2010 a 2013

PPA - CONFERÊNCIAS DE RECEITAS

CONTA	DESCRICAO	2006	2007	2008	2009	2010	2011	2012	2013
1.7.2.2.00.00.00.00	TRANSFERÊNCIAS DOS ESTADOS	1.826.952,06	1.930.176,77	2.254.049,27	2.536.000,00	2.670.400,00	2.814.164,00	2.910.000,00	2.776.118,49
1.7.2.2.01.00.00.00	PARTICIPAÇÃO NA RECEITA DOS ESTADOS	1.795.706,66	1.863.261,55	2.053.006,69	2.353.000,00	2.467.400,00	2.611.164,00	2.697.000,00	2.573.118,49
1.7.2.2.01.01.00.00	COTA-PARTE DO ICMS	1.843.717,30	1.957.942,94	2.184.150,24	2.600.000,00	2.730.000,00	2.893.800,00	2.900.000,00	2.800.000,00
9.7.2.2.01.01.00.00	DEDUÇÃO DE RECEITA PARA A FORMA	-276.557,47	-326.193,29	-400.354,46	-520.000,00	-546.000,00	-578.760,00	-580.000,00	-560.000,00
1.7.2.2.01.02.00.00	COTA-PARTE DO IPVA	133.659,57	159.935,85	196.415,39	190.000,00	199.500,00	210.882,50	300.000,00	245.156,31
1.7.2.2.01.04.00.00	DEDUÇÃO DE RECEITA PARA A FORMA	0,00	-10.651,68	-26.182,08	-38.000,00	-39.900,00	-42.176,50	-60.000,00	-49.031,26
9.7.2.2.01.04.00.00	COTA-PARTE DO IPI SOBRE EXPORTAÇÃO	57.981,53	61.358,77	67.994,51	70.000,00	73.500,00	78.022,50	90.000,00	89.991,80
1.7.2.2.01.13.00.00	DEDUÇÃO DE RECEITA PARA A FORMA	-8.697,10	-10.223,06	-12.463,34	-14.000,00	-14.700,00	-15.604,50	-18.000,00	-17.998,36
1.7.2.2.01.13.00.00	INTERVENÇÃO NO DOMÍNIO ECONÔMICO	45.602,83	31.092,02	43.446,43	65.000,00	65.000,00	65.000,00	65.000,00	65.000,00
1.7.2.2.22.00.00.00	TRANSFERÊNCIA DA COTA-PARTE DA COMPENSAÇÃO FINANCEIRA (25%)	1.245,40	915,22	1.042,58	3.000,00	3.000,00	3.000,00	3.000,00	3.000,00
1.7.2.2.22.30.00.00	COTA-PARTE ROYALTIES - COMPENSAÇÃO FINANCEIRA PELA PRODUÇÃO DO PETRÓLEO - LEI 7.990/89	1.245,40	915,22	1.042,58	3.000,00	3.000,00	3.000,00	3.000,00	3.000,00
1.7.2.2.33.00.00.00	TRANSFERÊNCIA DE RECURSOS DO ESTADO PARA PROGRAMAS DE SAÚDE - REPASSE FUNDO A FUNDO	30.000,00	66.000,00	200.000,00	180.000,00	200.000,00	200.000,00	200.000,00	200.000,00
1.7.2.2.33.01.00.00	TRANSFERÊNCIAS DO ESTADO FESP/FS PROG SAÚDE FAMÍLIA INCENTIVO	30.000,00	66.000,00	200.000,00	180.000,00	200.000,00	200.000,00	200.000,00	200.000,00
1.7.2.2.99.00.00.00	OUTRAS TRANSFERÊNCIAS DOS ESTADOS	0,00	0,00	0,00	0,00	0,00	0,00	10.000,00	0,00
1.7.2.2.99.20.00.00	TRANSFERÊNCIA LEI PELÉ 9615/98	0,00	0,00	0,00	0,00	0,00	0,00	10.000,00	0,00
1.7.2.4.00.00.00.00	TRANSFERÊNCIAS MULTIGOVERNAMENTAIS	1.367.057,35	1.445.349,09	2.000.630,02	2.300.000,00	2.415.000,00	2.540.000,00	3.000.000,00	2.800.000,00
1.7.2.4.01.00.00.00	TRANSFERÊNCIAS DE RECURSOS DO FUNDO DE MANUTENÇÃO E DESENVOLVIMENTO DA EDUCAÇÃO BÁSICA E DE VALORIZAÇÃO FUNDEB 60%	1.367.057,35	1.445.349,09	2.000.630,02	2.300.000,00	2.415.000,00	2.540.000,00	3.000.000,00	2.800.000,00
1.7.2.4.01.01.00.00	FUNDEB 60%	0,00	0,00	1.202.679,12	1.380.000,00	1.449.000,00	1.644.000,00	2.195.000,00	1.680.000,00
1.7.2.4.01.02.00.00	FUNDEB 40%	0,00	0,00	797.950,90	920.000,00	966.000,00	896.000,00	805.000,00	1.120.000,00
1.7.5.0.00.00.00.00	TRANSFERÊNCIAS DE PESSOAS	0,00	0,00	3.801,66	2.000,00	4.000,00	4.000,00	4.000,00	4.000,00
1.7.5.0.00.99.00.00	OUTRAS TRANSFERÊNCIAS DE PESSOAS	0,00	0,00	3.801,66	2.000,00	4.000,00	4.000,00	4.000,00	4.000,00
1.7.5.0.00.99.01.00	DOAÇÕES PARA O FUNDO MUNICIPAL DA CRIANÇA E DO ADOLESCENTE	0,00	0,00	3.801,66	2.000,00	4.000,00	4.000,00	4.000,00	4.000,00
1.7.6.0.00.00.00.00	TRANSFERÊNCIAS DE CONVÊNIO	0,00	0,00	3.801,66	2.000,00	4.000,00	4.000,00	4.000,00	4.000,00
1.7.6.1.00.00.00.00	TRANSFERÊNCIAS DE CONVÊNIO DA UNIÃO E DE SUAS ENTIDADES	284.933,62	150.717,69	194.076,98	169.000,00	132.450,00	74.200,00	160.000,00	104.200,00
		74.283,90	0,00	0,00	0,00	0,00	0,00	0,00	0,00




PREFEITURA MUNICIPAL DE BARBOZA FERRAZ
Estado do Paraná

Exercício: 2010 a 2013

PPA - CONFERÊNCIAS DE RECEITAS

CONTA	DESCRICAÇÃO	2006	2007	2008	2009	2010	2011	2012	2013
1.7.6.1.99.00.00.00	OUTRAS TRANSFERÊNCIAS DE CONVÊNIOS DA UNIÃO	74.283,90	0,00	0,00	0,00	0,00	0,00	0,00	0,00
1.7.6.1.99.01.00.00	ME/PROGRAMA SEGUNDO TEMPO	74.283,90	0,00	0,00	0,00	0,00	0,00	0,00	0,00
1.7.6.2.00.00.00.00	TRANSFERÊNCIA DE CONVÊNIOS DOS ESTADOS E DO DISTRITO FEDERAL E DE SUAS ENTIDADES	210.649,72	150.717,69	194.076,98	169.000,00	132.450,00	74.200,00	160.000,00	104.200,00
1.7.6.2.02.00.00.00	TRANSFERÊNCIA DE CONVÊNIOS DOS ESTADOS DESTINADAS A PROGRAMAS DE EDUCAÇÃO	138.754,02	114.291,38	95.789,82	130.000,00	91.500,00	70.000,00	160.000,00	100.000,00
1.7.6.2.02.10.00.00	CONVÊNIOS PARA O TRANSPORTE ESCOLAR	138.754,02	114.291,38	95.789,82	130.000,00	91.500,00	70.000,00	160.000,00	100.000,00
1.7.6.2.99.00.00.00	OUTRAS TRANSFERÊNCIAS DE CONVÊNIO DOS ESTADOS	71.895,70	36.426,31	98.287,16	39.000,00	40.950,00	4.200,00	0,00	4.200,00
1.7.6.2.99.01.00.00	CONVÊNIO DETRAN/MULTAS	2.578,60	2.835,50	2.923,12	4.000,00	4.200,00	4.200,00	0,00	4.200,00
1.7.6.2.99.02.00.00	CONVÊNIO DETRAN/PRESTAÇÃO SERVIÇOS	25.447,07	33.590,81	33.464,04	35.000,00	36.750,00	0,00	0,00	0,00
1.7.6.2.99.04.00.00	SEI/PR/IASP/PROJETO FIA 2007	0,00	0,00	61.900,00	0,00	0,00	0,00	0,00	0,00
1.7.6.2.99.05.00.00	SEI/PR/IASP/PROJETO FIA 2007	12.000,00	0,00	0,00	0,00	0,00	0,00	0,00	0,00
1.7.6.2.99.06.00.00	JUDICIÁRIA GRATUITA	31.870,03	0,00	0,00	0,00	0,00	0,00	0,00	0,00
1.9.0.0.00.00.00.00	GDCA/IASP/PROJETO FIA 2005	220.041,61	230.396,12	1.341.541,92	406.000,00	439.830,00	454.930,00	487.455,00	562.030,00
1.9.1.0.00.00.00.00	OUTRAS RECEITAS CORRENTES	16.687,69	15.533,37	16.677,39	29.500,00	29.890,00	33.480,00	69.005,00	41.765,00
1.9.1.1.00.00.00.00	MULTAS E JUROS DE MORA	1.735,25	1.826,93	2.712,37	8.250,00	9.070,00	9.200,00	25.000,00	9.765,00
1.9.1.1.35.00.00.00	MULTAS E JUROS DE MORA DOS TRIBUTOS	18,00	0,94	112,81	1.000,00	1.000,00	1.000,00	1.000,00	1.000,00
1.9.1.1.38.00.00.00	MULTAS E JUROS DE MORA DA TAXA DE FISCALIZAÇÃO E VIGILÂNCIA SANITÁRIA	667,06	1.026,05	1.684,65	3.200,00	3.550,00	3.700,00	8.500,00	4.050,00
1.9.1.1.38.01.00.00	MULTAS E JUROS DE MORA DO IMPOSTO SOBRE A PROPRIEDADE PREDIAL E TERRITORIAL URBANA - IPTU	667,06	1.026,05	1.675,97	2.200,00	3.340,00	3.480,00	8.000,00	3.800,00
1.9.1.1.38.02.00.00	MULTAS E JUROS DE MORA IPTU - DO EXERCÍCIO CORRENTE AO QUINTO EXERCÍCIO ANTERIOR	0,00	0,00	3,99	200,00	210,00	220,00	500,00	250,00
1.9.1.1.38.03.00.00	MULTAS E JUROS DE MORA IPTU - DE EXERCÍCIO ANTERIORES AO QUINTO EXERCÍCIO	0,00	0,00	0,00	200,00	0,00	0,00	0,00	0,00
1.9.1.1.38.04.00.00	MULTAS E JUROS DE MORA IPTU - DO TERCEIRO EXERCÍCIO ANTERIOR	0,00	0,00	4,69	200,00	0,00	0,00	0,00	0,00



PREFEITURA MUNICIPAL DE BARBOZA FERRAZ
Estado do Paraná

Exercício: 2010 a 2013

PPA - CONFERÊNCIAS DE RECEITAS

CONTA	2006	2007	2008	2009	2010	2011	2012	2013
1.9.1.1.38.05.00.00	0,00	0,00	0,00	200,00	0,00	0,00	0,00	2013 0,00
1.9.1.1.38.06.00.00	0,00	0,00	0,00	200,00	0,00	0,00	0,00	0,00
1.9.1.1.39.00.00.00	0,00	2,12	0,00	650,00	660,00	660,00	1.000,00	660,00
1.9.1.1.39.01.00.00	0,00	2,12	0,00	450,00	450,00	450,00	500,00	450,00
1.9.1.1.39.02.00.00	0,00	0,00	0,00	200,00	210,00	210,00	500,00	210,00
1.9.1.1.40.00.00.00	347,22	561,42	449,28	1.000,00	1.440,00	1.540,00	10.500,00	1.740,00
1.9.1.1.40.01.00.00	347,22	561,42	444,44	200,00	1.335,00	1.435,00	10.000,00	1.635,00
1.9.1.1.40.02.00.00	0,00	0,00	4,84	200,00	105,00	105,00	500,00	105,00
1.9.1.1.40.03.00.00	0,00	0,00	0,00	200,00	0,00	0,00	0,00	0,00
1.9.1.1.40.04.00.00	0,00	0,00	0,00	200,00	0,00	0,00	0,00	0,00
1.9.1.1.40.05.00.00	0,00	0,00	0,00	100,00	0,00	0,00	0,00	0,00
1.9.1.1.40.06.00.00	0,00	0,00	0,00	100,00	0,00	0,00	0,00	0,00
1.9.1.1.98.00.00.00	24,19	0,00	0,00	2.000,00	2.000,00	2.000,00	2.000,00	2.000,00
1.9.1.1.98.01.00.00	24,19	0,00	0,00	700,00	1.800,00	1.800,00	1.800,00	1.800,00
1.9.1.1.98.02.00.00	0,00	0,00	0,00	500,00	200,00	200,00	200,00	200,00



PREFEITURA MUNICIPAL DE BARBOZA FERRAZ
Estado do Paraná

Exercício: 2010 a 2013

PPA - CONFERÊNCIAS DE RECEITAS

CONTA	DESCRICAÇÃO	2006	2007	2008	2009	2010	2011	2012	2013
1.9.1.1.98.03.00.00	MULTAS E JUROS DE MORA	0,00	0,00	0,00	200,00	0,00	0,00	0,00	2013
	CONTRIBUIÇÕES DE MELHORIA - DO								0,00
	SEGUNDO EXERCÍCIO ANTERIOR								
1.9.1.1.98.04.00.00	MULTAS E JUROS DE MORA	0,00	0,00	0,00	200,00	0,00	0,00	0,00	0,00
	CONTRIBUIÇÕES DE MELHORIA - DO								
	TERCEIRO EXERCÍCIO ANTERIOR								
1.9.1.1.98.05.00.00	MULTAS E JUROS DE MORA	0,00	0,00	0,00	200,00	0,00	0,00	0,00	0,00
	CONTRIBUIÇÕES DE MELHORIA - DO								
	QUARTO EXERCÍCIO ANTERIOR								
1.9.1.1.98.06.00.00	MULTAS E JUROS DE MORA	0,00	0,00	0,00	200,00	0,00	0,00	0,00	0,00
	CONTRIBUIÇÕES DE MELHORIA - DE								
	OUTROS EXERCÍCIOS ANTERIORES								
1.9.1.1.99.00.00.00	MULTAS E JUROS DE MORA DE OUTROS	678,78	236,40	465,63	400,00	420,00	300,00	2.000,00	315,00
	TRIBUTOS								
1.9.1.1.99.01.00.00	MULTAS E JUROS DE MORA DE OUTROS	12,26	0,00	0,00	0,00	0,00	0,00	0,00	0,00
	TRIBUTOS								
1.9.1.1.99.02.00.00	MULTAS E JUROS DE MORA TAXA	666,52	0,00	0,00	0,00	0,00	0,00	0,00	0,00
	FUNCIONAMENTO E VERIFIC. E DEMAIS								
	TAXAS-DO EXERCÍCIO								
1.9.1.1.99.05.00.00	MULTAS E JUROS DE MORA DA TAXAS	0,00	232,39	453,40	200,00	210,00	300,00	2.000,00	210,00
	MULTAS E JUROS DE MORA DE TAXAS PELO								
	EXERCÍCIO DO PODER DE POLÍCIA								
1.9.1.1.99.05.01.00	MULTAS E JUROS DE MORA DE TAXAS PELO	0,00	0,00	0,00	100,00	105,00	150,00	1.500,00	105,00
	EXERCÍCIO PODER DE POLÍCIA								
1.9.1.1.99.05.02.00	MULTAS E JUROS DE MORA DE TAXAS PELA	0,00	0,00	0,00	0,00	105,00	150,00	1.500,00	105,00
	PRESTAÇÃO DE SERVIÇOS								
1.9.1.1.99.05.02.01	MULTAS E JUROS DE MORA DE TAXAS PELA	0,00	0,00	0,00	100,00	105,00	150,00	500,00	105,00
	PRESTAÇÃO DE SERVIÇOS								
1.9.1.1.99.07.00.00	MULTAS E JUROS DE MORA DA COSIP	0,00	0,00	0,00	0,00	105,00	150,00	500,00	105,00
	CONTRIBUIÇÕES								
1.9.1.2.00.00.00.00	MULTAS E JUROS DE MORA DAS	0,00	4,01	12,23	200,00	210,00	0,00	0,00	105,00
	CONTRIBUIÇÕES								
1.9.1.2.99.00.00.00	MULTAS E JUROS DE MORA DE OUTRAS	0,00	0,00	0,68	200,00	210,00	210,00	1.000,00	210,00
	CONTRIBUIÇÕES								
1.9.1.2.99.00.29.00	MULTAS E JUROS DE MORA DA COSIP	0,00	0,00	0,00	200,00	210,00	210,00	1.000,00	210,00
	CONTRIBUIÇÕES								
1.9.1.2.99.00.29.01	MULTAS E JUROS DE MORA DA COSIP -	0,00	0,00	0,00	0,00	0,00	210,00	1.000,00	210,00
	COBRANÇA NA FATURA DE CONSUMO DE								
	ENERGIA ELÉTRICA								




PREFEITURA MUNICIPAL DE BARBOZA FERRAZ
Estado do Paraná

Exercício: 2010 a 2013

PPA - CONFERÊNCIAS DE RECEITAS

CONTA	DESCRICAO	2006	2007	2008	2009	2010	2011	2012	2013
1.9.1.2.99.00.29.02	MULTAS E JUROS DE MORA DA COSIP - COBRANÇA NO CARNET DO IPTU	0,00	0,00	0,00	0,00	0,00	100,00	500,00	
1.9.1.2.99.02.00.00	MULTAS E JUROS COPISP DO EXERCÍCIO	0,00	0,00	0,68	200,00	210,00	0,00	0,00	210,00
1.9.1.3.00.00.00.00	MULTAS E JUROS DE MORA DA DÍVIDA ATIVA DE TRIBUTOS	14.952,44	13.693,12	13.949,23	20.750,00	20.405,00	23.765,00	41.905,00	31.585,00
1.9.1.3.11.00.00.00	MULTAS E JUROS DE MORA DA DÍVIDA ATIVA DO IMPOSTO SOBRE A PROPRIEDADE PREDIAL E TERRITORIAL URBANA	10.475,59	10.706,69	11.412,19	17.000,00	16.600,00	20.000,00	32.000,00	26.800,00
1.9.1.3.11.01.00.00	MULTAS E JUROS DE MORA DA DÍVIDA ATIVA IPTU - DO EXERCÍCIO CORRENTE AO QUINTO EXERCÍCIO ANTERIOR	0,00	3.634,24	4.539,83	10.600,00	16.000,00	19.300,00	30.000,00	25.900,00
1.9.1.3.11.02.00.00	MULTAS E JUROS DE MORA DA DÍVIDA ATIVA IPTU - DE EXERCÍCIOS ANTERIORES AO QUINTO EXERCÍCIO	0,00	4.800,81	3.468,34	3.000,00	600,00	700,00	2.000,00	900,00
1.9.1.3.11.03.00.00	MULTAS E JUROS DE MORA DA DÍVIDA ATIVA IPTU - DO SEGUNDO EXERCÍCIO ANTERIOR	0,00	1.620,57	2.471,86	200,00	0,00	0,00	0,00	0,00
1.9.1.3.11.04.00.00	MULTAS E JUROS DE MORA DA DÍVIDA ATIVA IPTU - DO TERCEIRO EXERCÍCIO ANTERIOR	0,00	177,56	445,92	100,00	0,00	0,00	0,00	0,00
1.9.1.3.11.05.00.00	MULTAS E JUROS DE MORA DA DÍVIDA ATIVA IPTU - DO QUARTO EXERCÍCIO ANTERIOR	0,00	82,02	156,29	100,00	0,00	0,00	0,00	0,00
1.9.1.3.11.06.00.00	MULTAS E JUROS DE MORA DA DÍVIDA ATIVA IPTU - DE OUTROS EXERCÍCIOS ANTERIORES	0,00	391,49	329,95	3.000,00	0,00	0,00	0,00	0,00
1.9.1.3.12.00.00.00	MULTAS E JUROS DE MORA DA DÍVIDA ATIVA DO IMPOSTO SOBRE A TRANSMISSÃO INTER-VIVOS DE BENS IMÓVEIS	0,00	0,00	0,00	200,00	210,00	210,00	1.000,00	210,00
1.9.1.3.12.01.00.00	MULTAS E JUROS DE MORA DA DÍVIDA ATIVA ITBI - DO EXERCÍCIO CORRENTE AO QUINTO EXERCÍCIO ANTERIOR	0,00	0,00	0,00	100,00	105,00	105,00	500,00	105,00
1.9.1.3.12.02.00.00	MULTAS E JUROS DE MORA DA DÍVIDA ATIVA ITBI - DE EXERCÍCIOS ANTERIORES AO QUINTO EXERCÍCIO	0,00	0,00	0,00	100,00	105,00	105,00	500,00	105,00
1.9.1.3.13.00.00.00	MULTAS E JUROS DE MORA DA DÍVIDA ATIVA DO IMPOSTO SOBRE SERVIÇOS DE QUALQUER NATUREZA - ISS	379,79	449,14	471,45	1.400,00	1.665,00	1.825,00	2.380,00	2.145,00




PREFEITURA MUNICIPAL DE BARBOZA FERRAZ
Estado do Paraná

Exercício: 2010 a 2013

PPA - CONFERÊNCIAS DE RECEITAS

CONTA	2006	2007	2008	2009	2010	2011	2012	2013
1.9.1.3.13.01.00.00	0,00	378,87	137,79	100,00	1.560,00	1.720,00	1.880,00	2.040,00
1.9.1.3.13.02.00.00	0,00	68,27	251,76	900,00	105,00	105,00	500,00	105,00
1.9.1.3.13.03.00.00	0,00	2,00	68,57	100,00	0,00	0,00	0,00	0,00
1.9.1.3.13.04.00.00	0,00	0,00	0,00	100,00	0,00	0,00	0,00	0,00
1.9.1.3.13.05.00.00	0,00	0,00	13,33	100,00	0,00	0,00	0,00	0,00
1.9.1.3.13.06.00.00	0,00	0,00	0,00	100,00	0,00	0,00	0,00	0,00
1.9.1.3.35.00.00.00	208,31	1.153,05	526,58	600,00	700,00	800,00	2.500,00	1.000,00
1.9.1.3.98.00.00.00	421,32	86,18	15,45	600,00	630,00	630,00	1.025,00	630,00
1.9.1.3.98.01.00.00	0,00	4,76	10,24	100,00	525,00	525,00	525,00	525,00
1.9.1.3.98.02.00.00	0,00	81,42	5,21	100,00	105,00	105,00	500,00	105,00
1.9.1.3.98.03.00.00	0,00	0,00	0,00	100,00	0,00	0,00	0,00	0,00
1.9.1.3.98.04.00.00	0,00	0,00	0,00	100,00	0,00	0,00	0,00	0,00
1.9.1.3.98.05.00.00	0,00	0,00	0,00	100,00	0,00	0,00	0,00	0,00




PREFEITURA MUNICIPAL DE BARBOZA FERRAZ
Estado do Paraná

Exercício: 2010 a 2013

PPA - CONFERÊNCIAS DE RECEITAS

CONTA	2006	2007	2008	2009	2010	2011	2012	2013
1.9.1.3.98.06.00.00	0,00	0,00	0,00	100,00	0,00	0,00	0,00	0,00
MULTAS E JUROS DE MORA DA DÍVIDA ATIVA CONTRIBUIÇÕES DE MELHORIA - DE OUTROS EXERCÍCIOS ANTERIORES								
1.9.1.3.99.00.00.00	3.467,43	1.298,06	1.523,56	950,00	600,00	300,00	3.000,00	800,00
MULTAS E JUROS DE MORA DA DÍVIDA ATIVA DE OUTROS TRIBUTOS								
1.9.1.3.99.01.00.00	3.467,43	1.298,06	1.523,56	950,00	450,00	150,00	1.500,00	650,00
MULTAS E JUROS DE MORA DA DÍVIDA ATIVA DE TAXAS EM GERAL PELO EXERCÍCIO DO PODER DE POLÍCIA								
1.9.1.3.99.01.01.00	0,00	797,67	768,29	450,00	400,00	100,00	1.000,00	600,00
MULTAS E JUROS DE MORA DA DÍVIDA ATIVA DE TAXAS EM GERAL PELO EXERCÍCIO DO PODER DE POLÍCIA - DO EX								
1.9.1.3.99.01.01.01	0,00	0,00	0,00	200,00	0,00	0,00	0,00	0,00
MULTAS E JUROS DE MORA DA DÍVIDA ATIVA DE TAXAS EM GERAL - DO EXERCÍCIO								
1.9.1.3.99.01.01.02	0,00	0,00	0,00	100,00	0,00	0,00	0,00	0,00
MULTAS E JUROS DE MORA DA DÍVIDA ATIVA DE TAXAS EM GERAL - DO PRIMEIRO EXERCÍCIO ANTERIOR								
1.9.1.3.99.01.01.03	0,00	0,00	0,00	50,00	0,00	0,00	0,00	0,00
MULTAS E JUROS DE MORA DA DÍVIDA ATIVA DE TAXAS EM GERAL - DO SEGUNDO EXERCÍCIO ANTERIOR								
1.9.1.3.99.01.01.05	0,00	0,00	0,00	50,00	0,00	0,00	0,00	0,00
MULTAS E JUROS DE MORA DA DÍVIDA ATIVA DE TAXAS EM GERAL - DO QUARTO EXERCÍCIO ANTERIOR								
1.9.1.3.99.01.01.06	0,00	0,00	0,00	50,00	0,00	0,00	0,00	0,00
MULTAS E JUROS DE MORA DA DÍVIDA ATIVA DE TAXAS EM GERAL - DO QUINTO EXERCÍCIO ANTERIOR								
1.9.1.3.99.01.02.00	0,00	488,48	574,05	500,00	50,00	50,00	500,00	50,00
MULTAS E JUROS DE MORA DA DÍVIDA ATIVA DE TAXAS EM GERAL PELO EXERCÍCIO DO PODER DE POLÍCIA - DE EX								
1.9.1.3.99.01.02.01	0,00	0,00	0,00	200,00	0,00	0,00	0,00	0,00
MULTAS E JUROS DE MORA DA DÍVIDA ATIVA DE TAXAS EM GERAL - DO EXERCÍCIO								
1.9.1.3.99.01.02.02	0,00	0,00	0,00	100,00	0,00	0,00	0,00	0,00
MULTAS E JUROS DE MORA DA DÍVIDA ATIVA DE TAXAS EM GERAL - DO PRIMEIRO EXERCÍCIO ANTERIOR								
1.9.1.3.99.01.02.03	0,00	0,00	0,00	50,00	0,00	0,00	0,00	0,00
MULTAS E JUROS DE MORA DA DÍVIDA ATIVA DE TAXAS EM GERAL - DO SEGUNDO EXERCÍCIO ANTERIOR								



PREFEITURA MUNICIPAL DE BARBOZA FERRAZ
Estado do Paraná

Exercício: 2010 a 2013

PPA - CONFERÊNCIAS DE RECEITAS

CONTA	DESCRICOAO	2006	2007	2008	2009	2010	2011	2012	2013
1.9.1.3.99.01.02.04	MULTAS E JUROS DE MORA DA DÍVIDA ATIVA DE TAXAS EM GERAL - DO TERCEIRO EXERCÍCIO ANTERIOR	0,00	0,00	0,00	50,00	0,00	0,00	0,00	0,00
1.9.1.3.99.01.02.05	MULTAS E JUROS DE MORA DA DÍVIDA ATIVA DE TAXAS EM GERAL - DO QUARTO EXERCÍCIO ANTERIOR	0,00	0,00	0,00	50,00	0,00	0,00	0,00	0,00
1.9.1.3.99.01.02.06	MULTAS E JUROS DE MORA DA DÍVIDA ATIVA DE TAXAS EM GERAL - DO QUINTO EXERCÍCIO ANTERIOR	0,00	0,00	0,00	50,00	0,00	0,00	0,00	0,00
1.9.1.3.99.01.03.00	MULTAS E JUROS DE MORA DA DÍVIDA ATIVA TAXAS EM GERAL - DO SEGUNDO EXERCÍCIO ANTERIOR	0,00	11,91	105,32	0,00	0,00	0,00	0,00	0,00
1.9.1.3.99.01.04.00	MULTAS E JUROS DE MORA DA DÍVIDA ATIVA TAXAS EM GERAL - DO TERCEIRO EXERCÍCIO ANTERIOR	0,00	0,00	65,84	0,00	0,00	0,00	0,00	0,00
1.9.1.3.99.01.05.00	MULTAS E JUROS DE MORA DA DÍVIDA ATIVA TAXAS EM GERAL - DO QUARTO EXERCÍCIO ANTERIOR	0,00	0,00	10,05	0,00	0,00	0,00	0,00	0,00
1.9.1.3.99.01.06.00	MULTAS E JUROS DE MORA DA DÍVIDA ATIVA TAXAS EM GERAL - DE OUTROS EXERCÍCIOS ANTERIORES	0,00	0,00	0,01	0,00	0,00	0,00	0,00	0,00
1.9.1.3.99.02.00.00	MULTAS E JUROS DE MORA DA DÍVIDA ATIVA DE TAXAS EM GERAL PELA PRESTAÇÃO DE SERVIÇOS	0,00	0,00	0,00	0,00	150,00	150,00	1.500,00	150,00
1.9.1.3.99.02.01.00	MULTAS E JUROS DE MORA DA DÍVIDA ATIVA DE TAXAS EM GERAL PELA PRESTAÇÃO DE SERVIÇOS - DO EXERCÍCIO	0,00	0,00	0,00	0,00	100,00	100,00	1.000,00	100,00
1.9.1.3.99.02.02.00	MULTAS E JUROS DE MORA DA DÍVIDA ATIVA DE TAXAS EM GERAL PELA PRESTAÇÃO DE SERVIÇOS - DE EXERCÍCIOS	0,00	0,00	0,00	0,00	50,00	50,00	500,00	50,00
1.9.1.4.00.00.00.00	MULTA E JUROS DE MORA DA DÍVIDA ATIVA DAS CONTRIBUIÇÕES	0,00	13,32	15,11	200,00	100,00	200,00	600,00	100,00
1.9.1.4.99.00.00.00	MULTAS E JUROS DE MORA DA DÍVIDA ATIVA DE OUTRAS CONTRIBUIÇÕES	0,00	13,32	15,11	200,00	100,00	200,00	600,00	100,00
1.9.1.4.99.00.29.00	MULTAS E JUROS DE MORA DA DÍVIDA ATIVA - COSIP	0,00	13,32	15,11	200,00	100,00	200,00	600,00	100,00
1.9.1.4.99.00.29.01	ENC. MORAT. COSIP - COBRANÇA NA FATURA DE CONSUMO DE ENERGIA ELÉTRICA								



PREFEITURA MUNICIPAL DE BARBOSA FERRAZ
Estado do Paraná

Exercício: 2010 a 2013

PPA - CONFERÊNCIAS DE RECEITAS

CONTA	DESCRICAÇÃO	2006	2007	2008	2009	2010	2011	2012	2013
1.9.1.4.99.00.29.02	ENC. MORAT. COSIP - COBRANÇA NO CARNÊT DO IPTU	0,00	13,32	15,11	200,00	100,00	100,00	100,00	100,00
1.9.1.8.00.00.00.00	MULTAS E JUROS DE MORA DE OUTRAS RECEITAS	0,00	0,00	0,00	100,00	105,00	105,00	500,00	105,00
1.9.1.8.01.00.00.00	MULTAS E JUROS DE MORA DE ALUGUEL	0,00	0,00	0,00	100,00	105,00	105,00	500,00	105,00
1.9.2.0.00.00.00.00	INDENIZAÇÕES E RESTITUIÇÕES	60.624,41	27.858,58	429.954,42	30.492,00	113.150,00	117.250,00	114.650,00	137.150,00
1.9.2.1.00.00.00.00	INDENIZAÇÕES	0,00	0,00	0,00	2.000,00	2.000,00	2.000,00	2.000,00	2.000,00
1.9.2.1.06.00.00.00	INDENIZAÇÕES POR DANOS CAUSADOS AO PATRIMÔNIO PÚBLICO	0,00	0,00	0,00	2.000,00	2.000,00	2.000,00	2.000,00	2.000,00
1.9.2.2.00.00.00.00	RESTITUIÇÕES	60.624,41	27.858,58	429.954,42	28.492,00	111.150,00	115.250,00	112.650,00	135.150,00
1.9.2.2.10.00.00.00	COMPENSAÇÕES FINANCEIRAS ENTRE ORÇAMENTOS	0,00	0,00	396.532,15	0,00	73.200,00	80.000,00	90.000,00	90.000,00
1.9.2.2.10.01.00.00	COMPENSAÇÕES FINANCEIRAS ENTRE O REGIME GERAL E OS REGIMES PRÓPRIOS DE PREVIDÊNCIA DOS SERVIDORES – OUTRAS RESTITUIÇÕES	0,00	0,00	0,00	0,00	0,00	80.000,00	90.000,00	90.000,00
1.9.2.2.99.00.00.00	RESTITUIÇÕES POR PAGAMENTOS INDEVIDOS	60.624,41	27.858,58	33.422,27	28.492,00	37.950,00	35.250,00	22.650,00	45.150,00
1.9.2.2.99.03.00.00	RESTITUIÇÕES DIVERSAS	0,00	317,57	552,08	492,00	700,00	15.000,00	900,00	900,00
1.9.2.2.99.99.01.00	RESTITUIÇÕES DE VALORES DA ECT - EMPRESA BRASILEIRA DE TELÉGRAFOS	60.624,41	27.541,01	32.870,19	28.000,00	37.250,00	20.250,00	21.750,00	44.250,00
1.9.2.2.99.99.02.00	RESTITUIÇÃO DE VALORES - AÇÃO POPULAR 117/1994	15.420,00	15.420,00	15.420,00	18.000,00	19.250,00	20.250,00	21.750,00	23.250,00
1.9.2.2.99.99.03.00	RESTITUIÇÃO DE VALORES - SANEAR	6.584,13	40,00	0,00	0,00	0,00	0,00	0,00	0,00
1.9.2.2.99.99.04.00	PATROCÍNIO PARA JOGOS ESCOLARES	14.840,36	12.081,01	16.848,57	10.000,00	18.000,00	0,00	0,00	21.000,00
1.9.3.0.00.00.00.00	RECEITA DA DÍVIDA ATIVA	23.779,92	0,00	601,62	0,00	0,00	0,00	0,00	0,00
1.9.3.1.00.00.00.00	RECEITA DA DÍVIDA ATIVA TRIBUTÁRIA	142.532,51	187.004,17	194.909,11	345.008,00	295.790,00	304.200,00	302.800,00	382.115,00
1.9.3.1.11.00.00.00	RECEITA DA DÍVIDA ATIVA DO IMPOSTO SOBRE A PROPRIEDADE PREDIAL E TERRITORIAL URBANA - IPTU	142.532,51	179.101,68	191.670,40	335.908,00	289.685,00	298.095,00	286.800,00	376.010,00
1.9.3.1.11.01.00.00	RECEITA DA DÍVIDA ATIVA IPTU - DO EXERCÍCIO CORRENTE AO QUINTO EXERCÍCIO ANTERIOR	100.496,05	101.618,48	127.569,36	232.995,00	177.100,00	195.700,00	215.800,00	237.000,00
1.9.3.1.11.02.00.00	RECEITA DA DÍVIDA ATIVA IPTU - DE EXERCÍCIOS ANTERIORES AO QUINTO EXERCÍCIO	0,00	52.526,01	77.289,87	97.500,00	174.100,00	192.200,00	211.800,00	232.500,00



PREFEITURA MUNICIPAL DE BARBOZA FERRAZ
Estado do Paraná

Exercício: 2010 a 2013

PPA - CONFERÊNCIAS DE RECEITAS

CONTA	DESCRICAÇÃO	2006	2007	2008	2009	2010	2011	2012	2013
1.9.3.1.11.03.00.00	RECEITA DA DÍVIDA ATIVA IPTU - DO SEGUNDO EXERCÍCIO ANTERIOR	0,00	12.368,03	11.826,43	22.000,00	0,00	0,00	0,00	0,00
1.9.3.1.11.04.00.00	RECEITA DA DÍVIDA ATIVA IPTU - DO TERCEIRO EXERCÍCIO ANTERIOR	0,00	689,09	2.704,87	5.495,00	0,00	0,00	0,00	0,00
1.9.3.1.11.05.00.00	RECEITA DA DÍVIDA ATIVA IPTU - DO QUARTO EXERCÍCIO ANTERIOR	0,00	423,07	716,86	2.000,00	0,00	0,00	0,00	0,00
1.9.3.1.11.06.00.00	RECEITA DA DÍVIDA ATIVA IPTU - DE OUTROS EXERCÍCIOS ANTERIORES	0,00	1.451,48	1.053,27	12.000,00	0,00	0,00	0,00	0,00
1.9.3.1.12.00.00.00	RECEITA DA DÍVIDA ATIVA DO IMPOSTO SOBRE A TRANSMISSÃO INTER-VIVOS DE BENS IMÓVEIS - ITBI	0,00	0,00	260,00	200,00	210,00	210,00	1.000,00	210,00
1.9.3.1.12.01.00.00	RECEITA DA DÍVIDA ATIVA ITBI - DO EXERCÍCIO CORRENTE AO QUINTO EXERCÍCIO ANTERIOR	0,00	0,00	0,00	100,00	105,00	105,00	500,00	105,00
1.9.3.1.12.02.00.00	RECEITA DA DÍVIDA ATIVA ITBI - DE EXERCÍCIOS ANTERIORES AO QUINTO EXERCÍCIO	0,00	0,00	260,00	100,00	105,00	105,00	500,00	105,00
1.9.3.1.13.00.00.00	RECEITA DA DÍVIDA ATIVA DO IMPOSTO SOBRE SERVIÇOS DE QUALQUER NATUREZA - ISS	7.689,89	9.113,42	12.124,08	29.513,00	20.500,00	23.500,00	14.000,00	30.000,00
1.9.3.1.13.01.00.00	RECEITA DA DÍVIDA ATIVA ISS - DO EXERCÍCIO CORRENTE AO QUINTO EXERCÍCIO ANTERIOR	0,00	6.332,32	6.015,09	9.000,00	19.500,00	22.000,00	12.000,00	27.500,00
1.9.3.1.13.02.00.00	RECEITA DA DÍVIDA ATIVA ISS - DE EXERCÍCIOS ANTERIORES AO QUINTO EXERCÍCIO	0,00	2.656,39	5.299,30	4.513,00	1.000,00	1.500,00	2.000,00	2.500,00
1.9.3.1.13.03.00.00	RECEITA DA DÍVIDA ATIVA ISS - DO SEGUNDO EXERCÍCIO ANTERIOR	0,00	124,71	643,86	4.000,00	0,00	0,00	0,00	0,00
1.9.3.1.13.04.00.00	RECEITA DA DÍVIDA ATIVA ISS - DO TERCEIRO EXERCÍCIO ANTERIOR	0,00	0,00	62,50	4.000,00	0,00	0,00	0,00	0,00
1.9.3.1.13.05.00.00	RECEITA DA DÍVIDA ATIVA ISS - DO QUARTO EXERCÍCIO ANTERIOR	0,00	0,00	74,46	4.000,00	0,00	0,00	0,00	0,00
1.9.3.1.13.06.00.00	RECEITA DA DÍVIDA ATIVA ISS - DE OUTROS EXERCÍCIOS ANTERIORES	0,00	0,00	28,87	4.000,00	0,00	0,00	0,00	0,00
1.9.3.1.35.00.00.00	RECEITA DA DÍVIDA ATIVA DA TAXA DE FISCALIZAÇÃO E VIGILÂNCIA SANITÁRIA	5.393,03	8.528,77	6.033,29	10.200,00	11.000,00	12.000,00	3.000,00	13.500,00
1.9.3.1.98.00.00.00	RECEITA DA DÍVIDA ATIVA DAS CONTRIBUIÇÕES DE MELHORIA	3.862,50	13.522,97	6.958,63	20.000,00	21.825,00	23.900,00	5.500,00	26.100,00




PREFEITURA MUNICIPAL DE BARBOZA FERRAZ
Estado do Paraná

Exercício: 2010 a 2013

PPA - CONFERÊNCIAS DE RECEITAS

CONTA	2006	2007	2008	2009	2010	2011	2012	2013
1.9.3.1.98.01.00.00	0,00	2.165,76	4.746,96	5.000,00	19.200,00	21.100,00	5.000,00	23.100,00
RECEITA DA DÍVIDA ATIVA DAS CONTRIBUIÇÕES DE MELHORIA - DO EXERCÍCIO CORRENTE AO QUINTO EXERCÍCIO AN								
1.9.3.1.98.02.00.00	0,00	11.357,21	2.161,51	5.000,00	2.625,00	2.800,00	500,00	3.000,00
RECEITA DA DÍVIDA ATIVA DAS CONTRIBUIÇÕES DE MELHORIA - DE EXERCÍCIOS ANTERIORES AO QUINTO EXERCÍCIO								
1.9.3.1.98.03.00.00	0,00	0,00	0,00	2.500,00	0,00	0,00	0,00	0,00
RECEITA DA DÍVIDA ATIVA DAS CONTRIBUIÇÕES DE MELHORIA - DO SEGUNDO EXERCÍCIO ANTERIOR								
1.9.3.1.98.04.00.00	0,00	0,00	0,00	2.500,00	0,00	0,00	0,00	0,00
RECEITA DA DÍVIDA ATIVA DAS CONTRIBUIÇÕES DE MELHORIA - DO TERCEIRO EXERCÍCIO ANTERIOR								
1.9.3.1.98.05.00.00	0,00	0,00	0,00	2.500,00	0,00	0,00	0,00	0,00
RECEITA DA DÍVIDA ATIVA DAS CONTRIBUIÇÕES DE MELHORIA - DO QUARTO EXERCÍCIO ANTERIOR								
1.9.3.1.98.06.00.00	0,00	0,00	50,16	2.500,00	0,00	0,00	0,00	0,00
RECEITA DA DÍVIDA ATIVA DAS CONTRIBUIÇÕES DE MELHORIA - DE OUTROS EXERCÍCIOS ANTERIORES								
1.9.3.1.99.00.00.00	25.091,04	46.318,04	38.725,04	43.000,00	59.050,00	42.785,00	47.500,00	69.200,00
RECEITA DA DÍVIDA ATIVA DE OUTROS TRIBUTOS - PRINCIPAL								
1.9.3.1.99.01.00.00	25.091,04	46.318,04	38.725,04	43.000,00	58.850,00	30.065,00	32.000,00	69.000,00
RECEITA DA DÍVIDA ATIVA DE OUTROS TRIBUTOS - TAXAS EM GERAL PELO EXERCÍCIO DO PODER DE POLÍCIA								
1.9.3.1.99.01.01.00	0,00	46.318,04	38.725,04	43.000,00	56.850,00	28.065,00	30.000,00	67.000,00
RECEITA DA DÍVIDA ATIVA DE OUTROS TRIBUTOS - TAXAS EM GERAL PELO EXERCÍCIO DO PODER DE POLÍCIA - DO								
1.9.3.1.99.01.01.01	0,00	28.796,82	24.182,19	6.000,00	0,00	0,00	0,00	0,00
RECEITA DA DÍVIDA ATIVA DE OUTROS TRIBUTOS - TAXAS EM GERAL - DO EXERCÍCIO								
1.9.3.1.99.01.01.02	0,00	16.245,89	10.732,14	25.000,00	0,00	0,00	0,00	0,00
RECEITA DA DÍVIDA ATIVA DE OUTROS TRIBUTOS - TAXAS EM GERAL - DO PRIMEIRO EXERCÍCIO ANTERIOR								
1.9.3.1.99.01.01.03	0,00	1.255,24	3.042,86	5.000,00	0,00	0,00	0,00	0,00
RECEITA DA DÍVIDA ATIVA DE OUTROS TRIBUTOS - TAXAS EM GERAL - DO SEGUNDO EXERCÍCIO ANTERIOR								
1.9.3.1.99.01.01.04	0,00	20,09	527,39	2.000,00	0,00	0,00	0,00	0,00
RECEITA DA DÍVIDA ATIVA DE OUTROS TRIBUTOS - TAXAS EM GERAL - DO TERCEIRO EXERCÍCIO ANTERIOR								




PREFEITURA MUNICIPAL DE BARBOZA FERRAZ
Estado do Paraná

Exercício: 2010 a 2013

PPA - CONFERÊNCIAS DE RECEITAS

CONTA	DESCRICAO	2006	2007	2008	2009	2010	2011	2012	2013
1.9.9.0.02.01.00.00	RECEITA DE HONORÁRIOS DE ADVOGADOS	0,00	0,00	0,00	1.000,00	1.000,00	0,00	1.000,00	1.000,00
1.9.9.0.99.00.00.00	OUTRAS RECEITAS	197,00	0,00	0,00	0,00	0,00	0,00	0,00	0,00
1.9.9.0.99.01.00.00	OUTRAS RECEITAS ARRECADADAS PELO REGIME PRÓPRIO DE PREVIDÊNCIA	41,00	0,00	0,00	0,00	0,00	0,00	0,00	0,00
1.9.9.0.99.99.00.00	RECEITAS DIVERSAS	156,00	0,00	0,00	0,00	0,00	0,00	0,00	0,00
1.9.9.0.99.99.01.00	RECEITA PELO PATROCÍNIO DE IMPRESSOS DE COBRANÇAS DE IMPOSTOS	0,00	0,00	0,00	0,00	0,00	0,00	0,00	0,00
1.9.9.0.99.99.02.00	RECEITA DE CDA	156,00	0,00	0,00	0,00	0,00	0,00	0,00	0,00
2.0.0.0.00.00.00.00	RECEITAS DE CAPITAL	522.918,77	808.929,72	807.090,39	30.000,00	4.350.050,00	0,00	0,00	0,00
2.1.0.0.00.00.00.00	OPERAÇÕES DE CRÉDITO	140.539,26	652.247,53	56.970,24	0,00	1.900.000,00	34.825,00	1.420.000,00	0,00
2.1.1.0.00.00.00.00	OPERAÇÕES DE CRÉDITO INTERNAS	140.539,26	652.247,53	56.970,24	0,00	1.900.000,00	0,00	1.400.000,00	0,00
2.1.1.4.00.00.00.00	OPERAÇÕES DE CRÉDITO INTERNAS - CONTRATAIS	140.539,26	652.247,53	56.970,24	0,00	1.900.000,00	0,00	1.400.000,00	0,00
2.1.1.4.05.00.00.00	OPERAÇÕES DE CRÉDITO INTERNAS PARA PROGRAMAS DE MODERNIZAÇÃO DA ADMINISTRAÇÃO PÚBLICA	0,00	18.720,00	5.760,00	0,00	0,00	0,00	0,00	0,00
2.1.1.4.05.01.00.00	SEDU/ELABORAÇÃO E IMPLANTAÇÃO PLANO DIRETOR	0,00	18.720,00	5.760,00	0,00	0,00	0,00	0,00	0,00
2.1.1.4.99.00.00.00	OUTRAS OPERAÇÕES DE CRÉDITO INTERNAS - CONTRATAIS	140.539,26	633.527,53	51.210,24	0,00	1.900.000,00	0,00	0,00	0,00
2.1.1.4.99.01.00.00	OPERAÇÕES DE CRÉDITO INTERNAS RELATIVAS A PROGRAMAS QUE REVERTERÃO EM CONTRIBUIÇÃO DE MELHORIA	0,00	0,00	33.413,74	0,00	600.000,00	0,00	0,00	0,00
2.1.1.4.99.01.03.00	SEDU/OPERAÇÃO DE CRÉDITO/PAVIMENTAÇÃO PEDRAS IRREGULARES-VILA NOVA	0,00	0,00	33.413,74	0,00	0,00	0,00	0,00	0,00
2.1.1.4.99.99.00.00	OUTRAS OPERAÇÕES DE CRÉDITO INTERNAS RELATIVAS A OUTROS PROGRAMAS DE GOVERNO	140.539,26	633.527,53	17.796,50	0,00	1.300.000,00	0,00	0,00	0,00
2.1.1.4.99.99.01.00	SEDU/RECAPEAMENTO ASFÁLTICO	136.219,26	271.027,18	0,00	0,00	0,00	0,00	0,00	0,00
2.1.1.4.99.99.02.00	REFORMA BARACÃO PARA COOPERCRUCHÊ	4.320,00	0,00	0,00	0,00	0,00	0,00	0,00	0,00
2.1.1.4.99.99.05.00	SEDU/AQUISIÇÃO DE MATERIAL PERMANENTE-CAMINHÕES	0,00	252.857,14	0,00	0,00	0,00	0,00	0,00	0,00




PREFEITURA MUNICIPAL DE BARBOZA FERRAZ
Estado do Paraná

Exercício: 2010 a 2013

PPA - CONFERÊNCIAS DE RECEITAS

CONTA	DESCRICAÇÃO	2006	2007	2008	2009	2010	2011	2012	2013
2.1.1.4.99.99.06.00	SEDU/PAVIMENTAÇÃO COM PEDRAS IRREGULARES-VILA DO ROQUE	0,00	109.643,21	17.796,50	0,00	600.000,00	0,00	0,00	0,00
2.1.1.4.99.99.08.00	OPERAÇÃO DE CRÉDITO/AQUISIÇÃO DE EQUIPAMENTOS RODOVIÁRIOS	0,00	0,00	0,00	0,00	700.000,00	0,00	0,00	0,00
2.1.1.4.99.99.10.00	SEDU/OPERAÇÃO DE CRÉDITO/URBANIZAÇÃO DE CALÇADAS E RECAPE ASFÁTICO	0,00	0,00	0,00	0,00	0,00	0,00	600.000,00	0,00
2.2.0.0.00.00.00.00	ALIENAÇÃO DE BENS	51.220,00	0,00	40.000,00	0,00	0,00	0,00	800.000,00	0,00
2.2.1.0.00.00.00.00	ALIENAÇÃO DE BENS MÓVEIS	7.342,00	0,00	0,00	30.000,00	32.250,00	34.825,00	20.000,00	41.154,57
2.2.1.0.02.00.00.00	ALIENAÇÃO DE BENS MÓVEIS ADQUIRIDOS COM RECURSOS NÃO VINCULADOS	0,00	0,00	0,00	25.000,00	26.250,00	27.825,00	20.000,00	32.154,57
2.2.1.5.00.00.00.00	ALIENAÇÃO DE VEÍCULOS	0,00	0,00	0,00	25.000,00	26.250,00	27.825,00	0,00	32.154,57
2.2.1.5.02.00.00.00	ALIENAÇÃO DE VEÍCULOS ADQUIRIDOS COM RECURSOS NÃO VINCULADOS	0,00	0,00	0,00	0,00	0,00	0,00	20.000,00	0,00
2.2.1.7.00.00.00.00	ALIENAÇÃO DE EQUIPAMENTOS	7.342,00	0,00	0,00	0,00	0,00	0,00	20.000,00	0,00
2.2.2.0.00.00.00.00	ALIENAÇÃO DE BENS IMÓVEIS	43.878,00	0,00	0,00	0,00	0,00	0,00	20.000,00	0,00
2.2.2.0.02.00.00.00	ALIENAÇÃO DE BENS IMÓVEIS ADQUIRIDOS COM RECURSOS NÃO VINCULADOS	0,00	0,00	40.000,00	0,00	0,00	0,00	0,00	0,00
2.2.2.7.00.00.00.00	ALIENAÇÃO DE BENS IMÓVEIS ADQUIRIDOS COM RECURSOS NÃO VINCULADOS	43.878,00	0,00	40.000,00	5.000,00	6.000,00	7.000,00	0,00	0,00
2.4.0.0.00.00.00.00	TRANSFERÊNCIAS DE CAPITAL	331.159,51	156.682,19	710.120,15	0,00	0,00	0,00	0,00	0,00
2.4.7.0.00.00.00.00	TRANSFERÊNCIAS DE CONVÊNIO	331.159,51	156.682,19	710.120,15	0,00	2.417.800,00	0,00	0,00	0,00
2.4.7.1.00.00.00.00	TRANSFERÊNCIA DE CONVÊNIO DA UNIÃO E DE SUAS ENTIDADES	272.843,53	128.875,22	663.750,00	0,00	2.417.800,00	0,00	0,00	0,00
2.4.7.1.99.00.00.00	OUTRAS TRANSFERÊNCIAS DE CONVÊNIO DA UNIÃO	272.843,53	128.875,22	663.750,00	0,00	2.417.800,00	0,00	0,00	0,00
2.4.7.1.99.03.00.00	OUTRAS TRANSFERÊNCIAS DE CONVÊNIO DA UNIÃO E DE SUAS ENTIDADES PARA INVESTIMENTOS NA ÁREA DE SANEAM	0,00	0,00	0,00	0,00	80.000,00	0,00	0,00	0,00
2.4.7.1.99.03.01.00	MS/FNS/CONSTRUÇÃO DE MÓDULOS SANITÁRIOS	0,00	0,00	0,00	0,00	80.000,00	0,00	0,00	0,00
2.4.7.1.99.05.00.00	OUTRAS TRANSFERÊNCIAS DE CONVÊNIO DA UNIÃO E DE SUAS ENTIDADES PARA INVESTIMENTO NA ÁREA DE ASSISTÊ	0,00	0,00	300.000,00	0,00	0,00	0,00	0,00	0,00
2.4.7.1.99.05.01.00	MDS/AQUISIÇÃO DE EQUIPAMENTOS PARA GERAÇÃO DE RENDA	0,00	0,00	300.000,00	0,00	0,00	0,00	0,00	0,00



PREFEITURA MUNICIPAL DE BARBOZA FERRAZ
Estado do Paraná

Exercício: 2010 a 2013


PPA - CONFERÊNCIAS DE RECEITAS

CONTA	DESCRICAÇÃO	2006	2007	2008	2009	2010	2011	2012	2013
2.4.7.2.00.00.00.00	TRANSFERÊNCIA DE CONVÊNIOS DOS ESTADOS E DO DISTRITO FEDERAL E DE SUAS ENTIDADES	58.315,98	27.806,97	46.370,15	0,00	0,00	0,00	0,00	0,00
2.4.7.2.99.00.00.00	OUTRAS TRANSFERÊNCIAS DE CONVÊNIOS DOS ESTADOS	58.315,98	27.806,97	46.370,15	0,00	0,00	0,00	0,00	0,00
2.4.7.2.99.05.00.00	OUTRAS TRANSFERÊNCIAS DE CONVÊNIOS DOS ESTADOS E DO DISTRITO FEDERAL E DE SUAS ENTIDADES PARA INVEST	58.315,98	27.806,97	4.600,00	0,00	0,00	0,00	0,00	0,00
2.4.7.2.99.05.01.00	SETP/CONSTRUÇÃO DE CRECHE PADRÃO 90 - DISTRITO BOURBÔNIA	4.345,00	0,00	0,00	0,00	0,00	0,00	0,00	0,00
2.4.7.2.99.05.06.00	SEPT/IASP/PROJETO FIA 2006	53.970,98	9.809,97	0,00	0,00	0,00	0,00	0,00	0,00
2.4.7.2.99.05.08.00	SETP/CRAS/ADAPTAÇÃO DE ESPAÇO FÍSICO	0,00	17.997,00	0,00	0,00	0,00	0,00	0,00	0,00
2.4.7.2.99.05.09.00	CDCA/IASP/CONCLUSÃO DO MURO DO CEMIC	0,00	0,00	4.600,00	0,00	0,00	0,00	0,00	0,00
2.4.7.2.99.99.00.00	OUTRAS TRANSFERÊNCIAS DE CONVÊNIOS DOS ESTADOS E DO DISTRITO FEDERAL E DE SUAS ENTIDADES PARA APLICA	0,00	0,00	41.770,15	0,00	0,00	0,00	0,00	0,00
2.4.7.2.99.99.10.00	FDU/REFORMA DO TERMINAL RODOVIÁRIO	0,00	0,00	41.770,15	0,00	0,00	0,00	0,00	0,00
Total :		11.301.800,48	12.979.449,17	17.226.668,29	17.200.000,00	22.442.950,00	19.500.000,00	21.000.000,00	19.500.000,00

Aguedes Casparotto
Aguedes Casparotto
Prefeito
CPF 0900641689-20

Lucimar Adami Caffiso
Lucimar Adami Caffiso
Contadora - CRC - PR 046.79610-7
CPF 768.883.719-72

Total Geral :
Total Realizado: 141.150.867,94
Total Orcado: 41.507.917,94
Total Previsto: 17.200.000,00
82.442.950,00




PREFEITURA MUNICIPAL DE BARBOSA FERRAZ

Estado do Paraná

Exercício: 2010 a 2013

PPA - CONFERÊNCIA DAS DESPESAS

CONTA	DESCRICAÇÃO	2010	2011	2012	2013
01	LEGISLATIVO				
01.001	CÂMARA MUNICIPAL	730.000,00	784.000,00	820.000,00	868.000,00
01.001.01	Legislativa	730.000,00	784.000,00	820.000,00	868.000,00
01.001.01.031	AÇÃO LEGISLATIVA	730.000,00	784.000,00	820.000,00	868.000,00
01.001.01.031.0001	PROGRAMA DE LEGISLAÇÕES E FISCALIZAÇÕES DAS AÇÕES MUNICIPAIS	730.000,00	784.000,00	820.000,00	868.000,00
01.001.01.031.0001.2.001	ATIVIDADES DA CÂMARA MUNICIPAL	730.000,00	784.000,00	820.000,00	868.000,00
02	SECRETARIA DE GABINETE DO PREFEITO				
02.001	ASSESSORIA DE GABINETE E CONTROLE INTERNO	391.000,00	409.100,00	376.000,00	414.300,00
02.001.04	Administração	391.000,00	409.100,00	376.000,00	414.300,00
02.001.04.122	Administração Geral	390.000,00	408.000,00	368.000,00	413.000,00
02.001.04.122.0002	PROGRAMA DE GESTÃO DE POLÍTICAS PÚBLICAS	390.000,00	408.000,00	368.000,00	413.000,00
02.001.04.122.0002.2.002	ATIVIDADES DA SECRETARIA DE GABINETE DO PREFEITO	380.000,00	397.000,00	352.000,00	400.000,00
02.001.04.122.0004	PROGRAMA DE ACESSORAMENTO JURÍDICO	380.000,00	397.000,00	352.000,00	400.000,00
02.001.04.122.0004.2.017	ATIVIDADES DO DEPARTAMENTO JURÍDICO	10.000,00	11.000,00	16.000,00	13.000,00
02.001.05	Defesa Nacional	10.000,00	11.000,00	16.000,00	13.000,00
02.001.05.153	Defesa Terrestre	1.000,00	1.100,00	8.000,00	1.300,00
02.001.05.153.0003	PROGRAMA DE ALISTAMENTO MILITAR	1.000,00	1.100,00	8.000,00	1.300,00
02.001.05.153.0003.2.003	ATIVIDADES DA JUNTA MILITAR	1.000,00	1.100,00	8.000,00	1.300,00
03	SECRETARIA DE ADMINISTRAÇÃO, PLANEJAMENTO, FINANÇAS E GESTÃO				
03.001	DEPARTAMENTO ADMINISTRATIVO	4.689.880,00	5.586.002,00	5.150.864,00	4.971.592,47
03.001.04	Administração	4.689.880,00	5.586.002,00	5.150.864,00	4.971.592,47
03.001.04.122	Administração Geral	3.737.880,00	4.704.002,00	4.333.864,00	4.171.592,47
03.001.04.122.0005	PROGRAMA DE APOIO ADMINISTRATIVO	3.737.880,00	4.704.002,00	4.333.864,00	4.171.592,47
03.001.04.122.0005.2.004	ATIVIDADES DO DEPARTAMENTO ADMINISTRATIVO	3.737.880,00	4.704.002,00	4.333.864,00	4.171.592,47
03.001.28	Encargos Especiais	3.737.880,00	4.704.002,00	4.333.864,00	4.171.592,47
03.001.28.846	Outros Encargos Especiais	952.000,00	882.000,00	817.000,00	800.000,00
03.001.28.846.0006	PROGRAMA DE ENCARGOS ESPECIAIS	952.000,00	882.000,00	817.000,00	800.000,00
03.001.28.846.0006.0.001	ENCARGOS ESPECIAIS - JUROS E AMORTIZAÇÕES	952.000,00	882.000,00	817.000,00	800.000,00
03.001.28.846.0006.2.005	ATIVIDADES DO DEPARTAMENTO FINANCEIRO	0,00	882.000,00	817.000,00	800.000,00
04	SECRETARIA DE AÇÃO SOCIAL				
04.001	FUNDO MUNICIPAL DOS DIREITOS DA CRIANÇA E DO ADOLESCENTE	952.000,00	0,00	0,00	0,00
04.001.08	Assistência Social	724.550,00	652.215,00	829.700,00	592.700,00
04.001.08.243	Assistência à Criança e ao Adolescente	210.000,00	248.500,00	416.000,00	179.300,00
04.001.08.243.0015	PROGRAMAS MUNICIPAIS DE AÇÕES E DESENVOLVIMENTO SOCIAL	170.000,00	228.500,00	416.000,00	179.300,00
		170.000,00	228.500,00	416.000,00	179.300,00




PREFEITURA MUNICIPAL DE BARBOSA FERRAZ
Estado do Paraná

Exercício: 2010 a 2013

PPA - CONFERÊNCIA DAS DESPESAS


CONTA	DESCRICAO	2010	2011	2012	2013
04.001.08.243.0015.5.003	SUBVENÇÕES SOCIAIS A AAPAC-ASSOCIAÇÃO DE AMIGOS DA PASTORAL DA CRIANÇA	0,00	0,00	16.000,00	0,00
04.001.08.243.0015.6.003	SUBVENÇÕES A ENTIDADES SEM FINS LUCRATIVOS	0,00	31.000,00	0,00	0,00
04.001.08.243.0015.6.022	ATIVIDADES DO CEMIC (CENTRO DE INTEGRAÇÃO DO MENOR À COMUNIDADE)	170.000,00	197.500,00	200.000,00	179.300,00
04.001.08.243.0015.6.023	MANUTENÇÃO DAS ATIVIDADES DA CASA LAR E CENTRO INTERPROFISSIONAL DE APOIO À I	0,00	0,00	200.000,00	0,00
04.001.10	Saúde				
04.001.10.243	Assistência à Criança e ao Adolescente	15.000,00	10.000,00	0,00	0,00
04.001.10.243.0015	PROGRAMAS MUNICIPAIS DE AÇÕES E DESENVOLVIMENTO SOCIAL	15.000,00	10.000,00	0,00	0,00
04.001.10.243.0015.6.001	ATIVIDADES VOLTADAS AO ATENDIMENTO DA SAÚDE DA CRIANÇA	15.000,00	10.000,00	0,00	0,00
04.001.27	Desporto e Lazer	15.000,00	10.000,00	0,00	0,00
04.001.27.243	Assistência à Criança e ao Adolescente	25.000,00	10.000,00	0,00	0,00
04.001.27.243.0015	PROGRAMAS MUNICIPAIS DE AÇÕES E DESENVOLVIMENTO SOCIAL	25.000,00	10.000,00	0,00	0,00
04.001.27.243.0015.6.002	DESENVOLVIMENTO DA CRIANÇA E DO ADOLESCENTE COM ESPORTE E LAZER	25.000,00	10.000,00	0,00	0,00
04.002	FUNDO MUNICIPAL DE ASSISTÊNCIA SOCIAL	25.000,00	10.000,00	0,00	0,00
04.002.08	Assistência Social	514.550,00	403.715,00	0,00	0,00
04.002.08.241	Assistência ao Idoso	514.550,00	403.715,00	239.200,00	238.900,00
04.002.08.241.0015	PROGRAMAS MUNICIPAIS DE AÇÕES E DESENVOLVIMENTO SOCIAL	25.000,00	0,00	239.200,00	238.900,00
04.002.08.241.0015.2.086	SUBVENÇÕES SOCIAIS A ENTIDADES - ATIBARF E LAR SANTA RITA DE CÁSSIA	25.000,00	0,00	25.000,00	0,00
04.002.08.242	Assistência ao Portador de Deficiência	25.000,00	0,00	25.000,00	0,00
04.002.08.242.0015	PROGRAMAS MUNICIPAIS DE AÇÕES E DESENVOLVIMENTO SOCIAL	5.250,00	0,00	25.000,00	0,00
04.002.08.242.0015.2.040	ATIVIDADES DO PSE/PTMC (PROGRAMA TRANSIÇÃO MÉDIA COMPLEXIDADE) APAE	5.250,00	5.565,00	14.300,00	6.400,00
04.002.08.243	Assistência à Criança e ao Adolescente	5.250,00	5.565,00	14.300,00	6.400,00
04.002.08.243.0015	PROGRAMAS MUNICIPAIS DE AÇÕES E DESENVOLVIMENTO SOCIAL	5.250,00	5.565,00	14.300,00	6.400,00
04.002.08.243.0015.2.073	ATIVIDADES DO PSB/PVB - PROJovem ADOLESCENTE	210.400,00	180.500,00	99.000,00	6.400,00
04.002.08.243.0015.2.075	PSE/PVMC-PISO VARIÁVEL MÉDIA COMPLEXIDADE - PETI	210.400,00	180.500,00	99.000,00	93.500,00
04.002.08.243.0015.2.077	MANUTENÇÃO DAS ATIVIDADES DO CONSELHO TUTELAR	34.100,00	50.500,00	50.500,00	41.500,00
04.002.08.243.0015.2.078	ATIVIDADES DO PSB/MDS/PVBI(PISO BÁSICO VARIÁVEL) II	52.000,00	30.500,00	28.000,00	52.000,00
04.002.08.243.0015.2.079	PSB/MDS/BPC-BENEFÍCIO PRESTIÇÃO CONTINUADA NA ESCOLA	104.000,00	74.000,00	0,00	0,00
04.002.08.244	Assistência Comunitária	20.000,00	25.500,00	20.500,00	0,00
04.002.08.244.0015	PROGRAMAS MUNICIPAIS DE AÇÕES E DESENVOLVIMENTO SOCIAL	300,00	0,00	0,00	0,00
04.002.08.244.0015.2.032	ATIVIDADES DO FUNDO MUNICIPAL DE ASSISTÊNCIA SOCIAL	245.900,00	198.650,00	100.900,00	139.000,00
04.002.08.244.0015.2.051	ATIVIDADES - PSB/PAIF-PISO BÁSICO FIXO E PROTEÇÃO SOCIAL BÁSICA A FAMÍLIA	245.900,00	198.650,00	100.900,00	139.000,00
04.002.08.244.0015.2.057	ATIVIDADES DO PSB/PBT(PISO BÁSICO TRANSITÓRIO)	73.000,00	94.850,00	0,00	0,00
		64.050,00	68.100,00	61.100,00	79.100,00
		68.250,00	0,00	0,00	0,00



Exercício: 2010 a 2013

PPA - CONFERÊNCIA DAS DESPESAS

CONTA	2010	2011	2012	2013
04.002.08.244.0015.2.058	40.600,00	35.700,00	27.800,00	47.900,00
04.002.08.244.0015.2.085	0,00	0,00	12.000,00	12.000,00
04.002.08.306	28.000,00	19.000,00	0,00	0,00
04.002.08.306.0013	28.000,00	19.000,00	0,00	0,00
04.002.08.306.0013.2.076	28.000,00	19.000,00	0,00	0,00
04.003	0,00	0,00	0,00	0,00
04.003.08	0,00	0,00	0,00	0,00
04.003.08.122	0,00	0,00	0,00	0,00
04.003.08.122.0015	0,00	0,00	174.500,00	174.500,00
04.003.08.122.0015.2.083	0,00	0,00	174.500,00	174.500,00
04.003.08.122.0015.2.084	0,00	0,00	61.500,00	61.500,00
04.003.08.243	0,00	0,00	61.500,00	61.500,00
04.003.08.243.0015	0,00	0,00	9.000,00	9.000,00
04.003.08.243.0015.2.077	0,00	0,00	52.500,00	52.500,00
04.003.08.306	0,00	0,00	89.000,00	89.000,00
04.003.08.306.0013	0,00	0,00	89.000,00	89.000,00
04.003.08.306.0013.2.076	0,00	0,00	89.000,00	89.000,00
06	0,00	0,00	24.000,00	24.000,00
06.001	0,00	0,00	24.000,00	24.000,00
06.001.15	0,00	0,00	24.000,00	24.000,00
06.001.15.451	5.521.863,00	2.075.331,00	2.770.864,00	2.362.983,00
06.001.15.451.0009	4.169.929,27	1.201.631,00	1.029.864,00	1.491.572,52
06.001.15.451.0009.1.084	2.908.868,27	1.035.431,00	954.164,00	1.325.372,52
06.001.15.451.0009.1.085	1.315.702,00	477.001,00	450.664,00	530.872,52
06.001.15.451.0009.1.086	1.315.702,00	477.001,00	450.664,00	530.872,52
06.001.15.451.0009.1.090	151.950,00	5.000,00	0,00	0,00
06.001.15.451.0009.2.059	301.800,00	6.500,00	0,00	0,00
06.001.15.452	151.250,00	5.000,00	0,00	0,00
06.001.15.452.0009	310.300,00	15.000,00	0,00	0,00
06.001.15.452.0009.1.010	400.402,00	445.501,00	450.664,00	530.872,52
06.001.15.452.0009.1.079	1.593.166,27	558.430,00	503.500,00	794.500,00
06.001.15.452.0009.2.010	1.593.166,27	558.430,00	503.500,00	794.500,00
06.001.16	900.100,00	173.430,00	130.500,00	443.000,00
Habilitação	348.066,27	0,00	0,00	0,00
	345.000,00	385.000,00	373.000,00	0,00
	93.000,00	100.000,00	10.000,00	351.500,00
				100.000,00




PREFEITURA MUNICIPAL DE BARBOSA FERRAZ
Estado do Paraná

Exercício: 2010 a 2013

PPA - CONFERÊNCIA DAS DESPESAS

CONTA	DESCRICAÇÃO	2010	2011	2012	2013
06.001.16.482	Habitação Urbana	93.000,00	100.000,00	10.000,00	100.000,00
06.001.16.482.0009	PROGRAMA DE URBANISMO, OBRAS E SERVIÇOS PÚBLICOS	93.000,00	100.000,00	10.000,00	100.000,00
06.001.16.482.0009.2.062	ATIVIDADES DO FUNDO MUNICIPAL DE HABITAÇÃO	93.000,00	100.000,00	10.000,00	100.000,00
06.001.26	Transporte	1.168.061,00	66.200,00	65.700,00	66.200,00
06.001.26.782	Transporte Rodoviário	1.168.061,00	66.200,00	65.700,00	66.200,00
06.001.26.782.0010	PROGRAMA DE MANUTENÇÃO E CONSERVAÇÃO VIÁRIA	1.168.061,00	66.200,00	65.700,00	66.200,00
06.001.26.782.0010.1.026	PAVIMENTAÇÃO ASFÁLTICA E CONSTRUÇÃO DE PONTES E BUEIROS- RECURSOS CIDE	66.200,00	66.200,00	65.700,00	66.200,00
06.001.26.782.0010.2.009	ATIVIDADES DE TRANSPORTE RODOVIÁRIO	1.101.861,00	0,00	0,00	0,00
06.002	DEPARTAMENTO DE VIAÇÃO - TRANSPORTE	1.351.933,73	873.700,00	1.741.000,00	871.410,48
06.002.26	Transporte	1.351.933,73	873.700,00	1.741.000,00	871.410,48
06.002.26.782	Transporte Rodoviário	1.351.933,73	873.700,00	1.741.000,00	871.410,48
06.002.26.782.0010	PROGRAMA DE MANUTENÇÃO E CONSERVAÇÃO VIÁRIA	1.351.933,73	873.700,00	1.741.000,00	871.410,48
06.002.26.782.0010.1.078	REESTRUTURAÇÃO DAS ÁREAS RURAIS PREJUDICADAS PELAS CHUVAS E INUNDAÇÕES	651.933,73	0,00	0,00	0,00
06.002.26.782.0010.1.083	AQUISIÇÃO DE EQUIPAMENTOS RODOVIÁRIOS	700.000,00	0,00	600.000,00	0,00
06.002.26.782.0010.1.098	URBANIZAÇÃO DE CALÇADAS E PAVIMENTAÇÃO (RECAPE ASFÁLTICO)	0,00	0,00	800.000,00	0,00
06.002.26.782.0010.2.082	ATIVIDADES DO TRANSPORTE RODOVIÁRIO	0,00	873.700,00	341.000,00	871.410,48
07	SECRETARIA DE AGRICULTURA E DESENVOLVIMENTO ECONÔMICO	780.040,55	229.600,00	575.500,00	346.000,00
07.001	DEPARTAMENTO DE AGRICULTURA E MEIO AMBIENTE	614.736,59	157.100,00	463.000,00	259.500,00
07.001.20	Agricultura	383.500,00	157.100,00	463.000,00	259.500,00
07.001.20.601	Promoção da Produção Vegetal	368.000,00	157.100,00	463.000,00	259.500,00
07.001.20.601.0012	PROGRAMA DE DESENVOLVIMENTO DA AGRICULTURA E MEIO AMBIENTE	368.000,00	157.100,00	463.000,00	259.500,00
07.001.20.601.0012.1.068	AQUISIÇÃO DE PATRULHA MECANIZADA	16.000,00	0,00	463.000,00	259.500,00
07.001.20.601.0012.1.087	MAPA/INFRAESTRUTURA NA AGRICULTURA FAMILIAR	0,00	0,00	0,00	0,00
07.001.20.601.0012.1.089	INFRA-ESTRUTURA AGRÍCOLA - ADEQUAÇÃO DE ESTRADAS VICINAIS	0,00	6.300,00	0,00	0,00
07.001.20.601.0012.1.092	CONSTRUÇÃO DE BARRACÃO AGRÍCOLA	127.000,00	10.000,00	0,00	0,00
07.001.20.601.0012.2.018	ATIVIDADES DO DEPARTAMENTO DE AGRICULTURA E MEIO AMBIENTE	0,00	9.000,00	0,00	0,00
07.001.20.601.0012.2.019	ATIVIDADES DO FUNDO MUNICIPAL DE DESENVOLVIMENTO RURAL	223.000,00	129.800,00	0,00	0,00
07.001.20.605	Abastecimento	2.000,00	2.000,00	461.000,00	257.500,00
07.001.20.605.0012	PROGRAMA DE DESENVOLVIMENTO DA AGRICULTURA E MEIO AMBIENTE	15.000,00	0,00	2.000,00	2.000,00
07.001.20.605.0012.1.074	PERFURAÇÃO E INSTALAÇÃO DE POÇOS SEMI-ARTESIANOS	15.000,00	0,00	0,00	0,00
07.001.20.606	Extensão Rural	15.000,00	0,00	0,00	0,00
07.001.20.606.0012	PROGRAMA DE DESENVOLVIMENTO DA AGRICULTURA E MEIO AMBIENTE	500,00	0,00	0,00	0,00
07.001.20.606.0012.1.069	EQUIPAMENTOS PARA AGRICULTURA FAMILIAR	500,00	0,00	0,00	0,00




PREFEITURA MUNICIPAL DE BARBOSA FERRAZ

Estado do Paraná

Exercício: 2010 a 2013

PPA - CONFERÊNCIA DAS DESPESAS

CONTA	2010	2011	2012	2013
07.001.23				
07.001.23.695				
07.001.23.695.0012				
07.001.23.695.0012.1.072	231.236,59	0,00	0,00	0,00
07.002	231.236,59	0,00	0,00	0,00
07.002.22	231.236,59	0,00	0,00	0,00
07.002.22.661	165.303,96	0,00	0,00	0,00
07.002.22.661.0011	165.303,96	72.500,00	112.500,00	0,00
07.002.22.661.0011.1.067	165.303,96	72.500,00	112.500,00	0,00
07.002.22.661.0011.2.042	165.303,96	72.500,00	112.500,00	0,00
08	95.303,96	0,00	0,00	0,00
08.001	70.000,00	72.500,00	112.500,00	0,00
08.001.10	4.835.399,00	5.122.227,50	5.237.977,00	86.500,00
08.001.10.122	3.140.048,75	3.385.979,75	3.460.000,00	86.500,00
08.001.10.122.0014	3.140.048,75	3.385.979,75	3.460.000,00	86.500,00
08.001.10.122.0014.2.080	0,00	9.000,00	9.000,00	9.000,00
08.001.10.301	0,00	9.000,00	9.000,00	9.000,00
08.001.10.301.0014	0,00	9.000,00	9.000,00	9.000,00
08.001.10.301.0014.2.034	3.066.098,75	3.284.624,75	3.347.000,00	3.408.170,40
08.001.10.301.0014.2.063	3.066.098,75	3.284.624,75	3.347.000,00	3.408.170,40
08.001.10.301.0014.2.087	72.000,00	101.000,00	140.000,00	85.000,00
08.001.10.301.0014.2.088	2.994.098,75	3.183.624,75	1.776.000,00	1.904.170,40
08.001.10.301.0014.2.089	0,00	0,00	950.000,00	950.000,00
08.001.10.301.0014.2.090	0,00	0,00	250.000,00	250.000,00
08.001.10.301.0014.5.002	0,00	0,00	205.000,00	205.000,00
08.001.10.304	0,00	0,00	14.000,00	14.000,00
08.001.10.304.0014	0,00	0,00	12.000,00	0,00
08.001.10.304.0014.2.065	25.000,00	21.000,00	104.000,00	94.400,00
08.001.10.304.0014.2.091	25.000,00	21.000,00	104.000,00	94.400,00
08.001.10.305	0,00	21.000,00	0,00	0,00
08.001.10.305.0014	0,00	0,00	104.000,00	94.400,00
08.001.10.305.0014.2.064	48.950,00	71.355,00	0,00	0,00
08.002	48.950,00	71.355,00	0,00	0,00
	1.473.350,25	1.717.247,75	1.777.977,00	1.394.747,25




PREFEITURA MUNICIPAL DE BARBOSA FERRAZ
Estado do Paraná

Exercício: 2010 a 2013

PPA - CONFERÊNCIA DAS DESPESAS

CONTA	DESCRICAÇÃO	2010	2011	2012	2013
08.002.10	Saúde				
08.002.10.302	Assistência Hospitalar e Ambulatorial	1.473.350,25	1.717.247,75	1.777.977,00	1.394.747,25
08.002.10.302.0014	PROGRAMA SAÚDE PARA TODOS	1.473.350,25	1.717.247,75	1.777.977,00	1.394.747,25
08.002.10.302.0014.2.066	MANUTENÇÃO DAS ATIVIDADES DO HOSPITAL MUNICIPAL	1.473.350,25	1.717.247,75	1.777.977,00	1.394.747,25
08.003	SANEAMENTO BÁSICO				
08.003.17	Saneamento				
08.003.17.512	Saneamento Básico Urbano	222.000,00	19.000,00	0,00	0,00
08.003.17.512.0014	PROGRAMA SAÚDE PARA TODOS	222.000,00	19.000,00	0,00	0,00
08.003.17.512.0014.1.006	MELHORIAS SANITÁRIAS DOMICILIARES	222.000,00	19.000,00	0,00	0,00
08.003.17.512.0014.1.082	AQUISIÇÃO DE EQUIPAMENTO PARA COLETA DE RESÍDUOS SÓLIDOS	92.000,00	0,00	0,00	0,00
08.003.17.512.0014.1.091	IMPLANTAÇÃO DE SISTEMA DE RESÍDUOS SÓLIDOS - AQUISIÇÃO DE CAMINHÃO	130.000,00	0,00	0,00	0,00
09	SECRETARIA DE EDUCAÇÃO E CULTURA	0,00	19.000,00	0,00	0,00
09.001	DEPARTAMENTO DE EDUCAÇÃO				
09.001.12	Educação	4.939.608,00	4.322.024,50	4.929.095,00	4.700.106,88
09.001.12.306	Alimentação e Nutrição	4.605.558,00	4.310.524,50	4.865.095,00	4.636.106,88
09.001.12.306.0007	PROGRAMA DE EDUCAÇÃO PARA TODOS	4.605.558,00	4.310.524,50	4.865.095,00	4.636.106,88
09.001.12.306.0007.2.074	MERENDA ESCOLAR - ESCOLAS E PRÉ-ESCOLAS MUNICIPAIS E CENTROS DE EDUCAÇÃO IN	130.000,00	161.000,00	150.000,00	150.000,00
09.001.12.361	E ensino Fundamental	130.000,00	161.000,00	150.000,00	150.000,00
09.001.12.361.0007	PROGRAMA DE EDUCAÇÃO PARA TODOS	130.000,00	161.000,00	150.000,00	150.000,00
09.001.12.361.0007.1.077	CONSTRUÇÃO DE ESCOLA MODELO DE ENSINO FUNDAMENTAL	3.767.252,50	3.470.474,50	3.727.095,00	3.649.656,88
09.001.12.361.0007.2.011	ATIVIDADES DO FUNDEB - ENSINO FUNDAMENTAL	3.767.252,50	3.470.474,50	3.727.095,00	3.649.656,88
09.001.12.361.0007.2.012	ATIVIDADES DO FUNDEB - ADMINISTRATIVO	600.000,00	0,00	0,00	0,00
09.001.12.361.0007.2.033	ATIVIDADES SALÁRIO EDUCAÇÃO	1.161.500,00	1.208.500,00	1.505.000,00	1.298.800,00
09.001.12.361.0007.2.037	CONVÊNIO TRANSPORTE ESCOLAR	971.250,00	901.565,00	810.900,00	1.126.400,00
09.001.12.361.0007.2.044	TRANSFERÊNCIAS DO FNDE/PDDE-PROGRAMA DINHEIRO DIRETO ESCOLA	225.750,00	239.295,00	257.000,00	276.400,00
09.001.12.361.0007.2.068	MANUTENÇÃO DAS ATIVIDADES DO ENSINO FUNDAMENTAL	171.600,00	192.200,00	254.400,00	206.600,00
09.001.12.365	Educação Infantil	3.650,00	3.800,00	4.000,00	4.200,00
09.001.12.365.0007	PROGRAMA DE EDUCAÇÃO PARA TODOS	633.502,50	925.114,50	895.795,00	737.256,88
09.001.12.365.0007.1.070	CONSTRUÇÃO DE PRÉ-ESCOLA - PROINFÂNCIA	604.805,50	605.050,00	819.000,00	684.750,00
09.001.12.365.0007.1.093	AQUISIÇÃO DE MOBILIÁRIO E EQUIPAMENTOS PARA ESCOLA DE EDUCAÇÃO INFANTIL	604.805,50	605.050,00	819.000,00	684.750,00
09.001.12.365.0007.2.067	MANUTENÇÃO DAS ATIVIDADES DO ENSINO INFANTIL	5.000,00	5.000,00	0,00	0,00
09.001.12.365.0007.2.069	ATIVIDADES DO FUNDEB - ENSINO INFANTIL	0,00	1.050,00	0,00	0,00
		409.805,50	231.000,00	256.000,00	432.750,00
		190.000,00	368.000,00	543.000,00	252.000,00




PREFEITURA MUNICIPAL DE BARBOSA FERRAZ
Estado do Paraná

Exercício: 2010 a 2013

PPA - CONFERÊNCIA DAS DESPESAS

CONTA	DESCRICAO	2010	2011	2012	2013
09.001.12.365.0007.6.025	DESENVOLVIMENTO DE AÇÕES E PROJETOS ESPECÍFICOS COM CRIANÇAS				
09.001.12.366	Educação de Jovens e Adultos	0,00	0,00	20.000,00	0,00
09.001.12.366.0007	PROGRAMA DE EDUCAÇÃO PARA TODOS	36.500,00	37.000,00	56.000,00	48.400,00
09.001.12.366.0007.2.070	ATIVIDADES FUNDEB - EDUCAÇÃO DE JOVENS E ADULTOS	36.500,00	37.000,00	56.000,00	48.400,00
09.001.12.367	Educação Especial	36.500,00	37.000,00	56.000,00	48.400,00
09.001.12.367.0007	PROGRAMA DE EDUCAÇÃO PARA TODOS	67.000,00	37.000,00	113.000,00	103.300,00
09.001.12.367.0007.2.031	SUBVENÇÕES A APAE (ASSOCIAÇÃO DE PAIS E AMIGOS DOS EXCEPCIONAIS)	67.000,00	37.000,00	113.000,00	103.300,00
09.001.12.367.0007.2.071	ATIVIDADES FUNDEB - EDUCAÇÃO ESPECIAL	0,00	0,00	0,00	0,00
09.001.12.367.0007.5.004	SUBVENÇÕES À APAE (ASSOCIAÇÃO DE PAIS E AMIGOS DOS EXCEPCIONAIS) DE BARBOSA F	67.000,00	37.000,00	98.000,00	88.300,00
09.002	DEPARTAMENTO DE CULTURA	0,00	0,00	15.000,00	15.000,00
09.002.13	Cultura	334.050,00	11.500,00	64.000,00	64.000,00
09.002.13.392	Difusão Cultural	0,00	11.500,00	64.000,00	64.000,00
09.002.13.392.0016	PROGRAMA DE INCENTIVO A CULTURA	0,00	11.500,00	64.000,00	64.000,00
09.002.13.392.0016.2.027	ATIVIDADES DO DEPARTAMENTO DE CULTURA	0,00	11.500,00	64.000,00	64.000,00
09.002.27	Desporto e Lazer	0,00	11.500,00	64.000,00	64.000,00
09.002.27.812	Desporto Comunitário	334.050,00	0,00	0,00	0,00
09.002.27.812.0008	PROGRAMA DE INCENTIVO AO ESPORTE, TURISMO E AO LAZER.	334.050,00	0,00	0,00	0,00
09.002.27.812.0008.1.061	REFORMA GINÁSIOS DE ESPORTES	334.050,00	0,00	0,00	0,00
09.002.27.812.0008.1.073	CONSTRUÇÃO DE QUADRA POLIESPORTIVA COBERTA	50,00	0,00	0,00	0,00
09.002.27.812.0008.1.088	INFRA-ESTRUTURA ESPORTIVA - COBERTURA DA ARQUIBANCADA DO ESTÁDIO MUNICIPAL	110.000,00	0,00	0,00	0,00
09.002.27.812.0008.2.027	ATIVIDADES DO DEPARTAMENTO DE CULTURA	127.000,00	0,00	0,00	0,00
10	SECRETARIA DE ESPORTES, TURISMO E LAZER	97.000,00	0,00	0,00	0,00
10.001	DEPARTAMENTO DE ESPORTES , TURISMO E LAZER	0,00	0,00	0,00	0,00
10.001.27	Desporto e Lazer	0,00	0,00	0,00	0,00
10.001.27.812	Desporto Comunitário	124.500,00	124.500,00	140.000,00	143.000,00
10.001.27.812.0008	PROGRAMA DE INCENTIVO AO ESPORTE, TURISMO E AO LAZER	0,00	124.500,00	140.000,00	143.000,00
10.001.27.812.0008.1.088	INFRA-ESTRUTURA ESPORTIVA - COBERTURA DA ARQUIBANCADA DO ESTÁDIO MUNICIPAL	0,00	124.500,00	140.000,00	143.000,00
10.001.27.812.0008.2.081	ATIVIDADES DA SECRETARIA DO ESPORTE, TURISMO E LAZER	0,00	124.500,00	140.000,00	143.000,00
10.001.27.812.0008.6.027	DESENVOLVIMENTO DE AÇÕES COM CRIANÇAS E ADOLESCENTES COM ESPORTE E LAZER	0,00	7.000,00	0,00	0,00
99	RESERVA DE CONTINGÊNCIA	0,00	117.500,00	120.000,00	143.000,00
99.099	RESERVA DE CONTINGÊNCIA	0,00	0,00	20.000,00	0,00
99.099.99	Reserva de Contingência	150.000,00	195.000,00	170.000,00	195.000,00
99.099.99.999	Reserva de Contingência	150.000,00	195.000,00	170.000,00	195.000,00
	Reserva de Contingência	150.000,00	195.000,00	170.000,00	195.000,00



PREFEITURA MUNICIPAL DE BARBOSA FERRAZ
Estado do Paraná

Exercício: 2010 a 2013

PPA - CONFERÊNCIA DAS DESPESAS

CONTA
 99.099.99.999.9999
 99.099.99.999.9999.9.999

DESCRICAÇÃO
 RESERVA DE CONTINGÊNCIA
 RESERVA DE CONTINGÊNCIA


	2010	2011	2012	2013
	150.000,00	195.000,00	170.000,00	195.000,00
	150.000,00	195.000,00	170.000,00	195.000,00
Total geral:	22.762.340,55	19.500.000,00	21.000.000,00	19.500.000,00

Total geral:

82.762.340,55


Arquimedes Gasparotto
 Prefeito
 CPF 090641689-20


Lucimar Adami Caffiso
 Contadora - CRC - PR 04679610-7
 CPF 768.883.719-72



PREFEITURA MUNICIPAL DE BARBOSA FERRAZ
Estado do Paraná

Exercício: 2010 a 2013

PPA - PROGRAMAS FINALÍSTICOS E DE APOIO ADMINISTRATIVO


Órgão : 01 LEGISLATIVO

Unidade : 001 CÂMARA MUNICIPAL

Programa : 0001 PROGRAMA DE LEGISLAÇÕES E FISCALIZAÇÕES DAS AÇÕES MUNICIPAIS

Descrição da Ação

Unid. Medida	Tipo	2010		2011		2012		2013		TOTAL	
		Meta	2010	Meta	2011	Meta	2012	Meta	2013		
Sessões	A	208	730.000,00	210	784.000,00	215	820.000,00	220	868.000,00	853	3.202.000,00
Sub Total Programa :			730.000,00		784.000,00		820.000,00		868.000,00		3.202.000,00
Sub Orgão Unidade :			730.000,00		784.000,00		820.000,00		868.000,00		3.202.000,00



PREFEITURA MUNICIPAL DE BARBOSA FERRAZ
Estado do Paraná

Exercício: 2010 a 2013

PPA - PROGRAMAS FINALÍSTICOS E DE APOIO ADMINISTRATIVO

Órgão : 02 SECRETARIA DE GABINETE DO PREFEITO

Unidade : 001 ASSESSORIA DE GABINETE E CONTROLE INTERNO

Programa : 0002 PROGRAMA DE GESTÃO DE POLÍTICAS PÚBLICAS


Descrição da Ação	Unid. Medida	Tipo	Meta				TOTAL
			2010	2011	2012	2013	
2.002 ATIVIDADES DA SECRETARIA DE GABINETE DO PREFEITO	UN	A	2.500	397.000,00	352.000,00	400.000,00	1.529.000,00
			380.000,00	2.600	2.650	10.300	
Sub Total Programa :			380.000,00	397.000,00	352.000,00	400.000,00	1.529.000,00

Programa : 0003 PROGRAMA DE ALISTAMENTO MILITAR

Descrição da Ação	Unid. Medida	Tipo	Meta				TOTAL
			2010	2011	2012	2013	
2.003 ATIVIDADES DA JUNTA MILITAR	Pessoas	A	350	1.100,00	8.000,00	1.300,00	11.400,00
			1.000,00	370	380	1.460	
Sub Total Programa :			1.000,00	1.100,00	8.000,00	1.300,00	11.400,00

Programa : 0004 PROGRAMA DE ASSESSORAMENTO JURÍDICO

Descrição da Ação	Unid. Medida	Tipo	Meta				TOTAL
			2010	2011	2012	2013	
2.017 ATIVIDADES DO DEPARTAMENTO JURÍDICO	UN	A	2.000	11.000,00	16.000,00	13.000,00	50.000,00
			10.000,00	2.200	2.300	8.600	
Sub Total Programa :			10.000,00	11.000,00	16.000,00	13.000,00	50.000,00
Sub Orgão Unidade :			391.000,00	409.100,00	376.000,00	414.300,00	1.590.400,00



PREFEITURA MUNICIPAL DE BARBOSA FERRAZ
Estado do Paraná

Exercício: 2010 a 2013

PPA - PROGRAMAS FINALÍSTICOS E DE APOIO ADMINISTRATIVO

Órgão : 03 SECRETARIA DE ADMINISTRAÇÃO, PLANEJAMENTO, FINANÇAS E GE
Unidade : 001 DEPARTAMENTO ADMINISTRATIVO

Programa : 0005 PROGRAMA DE APOIO ADMINISTRATIVO


Descrição da Ação	Unid. Medida	Tipo	2010		2011		2012		2013		TOTAL	
			Meta	2010	Meta	2011	Meta	2012	Meta	2013		
2.004 ATIVIDADES DO DEPARTAMENTO ADMINISTRATIVO	Atendimentos	A	22.000	3.737.880,00	23.000	4.704.002,00	24.000	4.333.864,00	25.000	4.171.592,47	94.000	16.947.338,47
Sub Total Programa :			3.737.880,00	4.704.002,00	4.333.864,00	4.171.592,47	16.947.338,47					

Programa : 0006 PROGRAMA DE ENCARGOS ESPECIAIS

Descrição da Ação	Unid. Medida	Tipo	2010		2011		2012		2013		TOTAL	
			Meta	2010	Meta	2011	Meta	2012	Meta	2013		
2.005 ATIVIDADES DO DEPARTAMENTO FINANCEIRO	Contratos	A	12	952.000,00	12	0,00	12	0,00	12	0,00	48	952.000,00
0.001 ENCARGOS ESPECIAIS - JUROS E AMORTIZAÇÕES	Contratos	O	0	0,00	12	882.000,00	0	817.000,00	0	800.000,00	12	2.499.000,00

Sub Total Programa : 952.000,00
Sub Órgão Unidade : 4.689.880,00

882.000,00 **817.000,00** **800.000,00** **3.451.000,00**
5.586.002,00 **5.150.864,00** **4.971.592,47** **20.398.338,47**



PREFEITURA MUNICIPAL DE BARBOSA FERRAZ
Estado do Paraná

Exercício: 2010 a 2013


PPA - PROGRAMAS FINALÍSTICOS E DE APOIO ADMINISTRATIVO

Órgão : 04 SECRETARIA DE AÇÃO SOCIAL

Unidade : 001 FUNDO MUNICIPAL DOS DIREITOS DA CRIANÇA E DO ADOLES

Programa : 0015 PROGRAMAS MUNICIPAIS DE AÇÕES E DESENVOLVIMENTO SOCIAL

Descrição da Ação	Unid. Medida	Tipo	2010		2011		2012		2013		TOTAL	
			Meta	0	Meta	0	Meta	0	Meta	0		
5.003 SUBVENÇÕES SOCIAIS A AAPAC-ASSOCIAÇÃO DE AMIGOS DA PASTORAL DA CRIANÇA	UNI	P	0	0,00	0	0,00	500	16.000,00	0	0,00	500	16.000,00
Descrição da Ação	Unid. Medida	Tipo	Meta	2010	Meta	2011	Meta	2012	Meta	2013	Meta	TOTAL
6.023 MANUTENÇÃO DAS ATIVIDADES DA CASA LAR E CENTRO INTERPROFISSIONAL DE APOIO À INFÂNCIA E JUVENTUDE	UNI	A	0	0,00	0	0,00	50	200.000,00	0	0,00	50	200.000,00
Descrição da Ação	Unid. Medida	Tipo	Meta	2010	Meta	2011	Meta	2012	Meta	2013	Meta	TOTAL
6.022 ATIVIDADES DO CEMIC (CENTRO DE INTEGRAÇÃO DO MENOR À COMUNIDADE)	UN	A	450	170.000,00	450	197.500,00	450	200.000,00	450	179.300,00	1.800	746.800,00
Descrição da Ação	Unid. Medida	Tipo	Meta	2010	Meta	2011	Meta	2012	Meta	2013	Meta	TOTAL
6.003 SUBVENÇÕES A ENTIDADES SEM FINS LUCRATIVOS	UNI	A	0	0,00	100	31.000,00	0	0,00	0	0,00	100	31.000,00
Descrição da Ação	Unid. Medida	Tipo	Meta	2010	Meta	2011	Meta	2012	Meta	2013	Meta	TOTAL
6.001 ATIVIDADES VOLTADAS AO ATENDIMENTO DA SAÚDE DA CRIANÇA	Unidade	A	0	15.000,00	0	10.000,00	0	0,00	0	0,00	0	25.000,00
Descrição da Ação	Unid. Medida	Tipo	Meta	2010	Meta	2011	Meta	2012	Meta	2013	Meta	TOTAL
6.002 DESENVOLVIMENTO DA CRIANÇA E DO ADOLESCENTE COM ESPORTE E LAZER	Unidade	A	0	25.000,00	0	10.000,00	0	0,00	0	0,00	0	35.000,00
Sub Total Programa :			210.000,00	248.500,00		248.500,00		416.000,00		179.300,00		1.053.800,00
Sub Orgão Unidade :			210.000,00	248.500,00		248.500,00		416.000,00		179.300,00		1.053.800,00



PREFEITURA MUNICIPAL DE BARBOSA FERRAZ
Estado do Paraná

Exercício: 2010 a 2013

PPA - PROGRAMAS FINALÍSTICOS E DE APOIO ADMINISTRATIVO

Órgão: 04 SECRETARIA DE AÇÃO SOCIAL


Unidade: 002 FUNDO MUNICIPAL DE ASSISTÊNCIA SOCIAL

Programa: 0013 PROGRAMA SEGURANÇA ALIMENTAR E NUTRICIONAL

Descrição da Ação	Unid. Medida	Tipo	Meta	2010	Meta	2011	Meta	2012	Meta	2013	Meta	TOTAL
2.076 ATIVIDADES PARA SEGURANÇA ALIMENTAR E NUTRICIONAL - SAN	Unidade	A	1.000	28.000,00	2.000	19.000,00	3.000	0,00	4.000	0,00	10.000	47.000,00
Sub Total Programa :			28.000,00	19.000,00		0,00		0,00		0,00		47.000,00

Programa: 0015 PROGRAMAS MUNICIPAIS DE AÇÕES E DESENVOLVIMENTO SOCIAL

Descrição da Ação	Unid. Medida	Tipo	Meta	2010	Meta	2011	Meta	2012	Meta	2013	Meta	TOTAL
2.040 ATIVIDADES DO PSE/PTMC (PROGRAMA TRANSIÇÃO MÉDIA COMPLEXIDADE) APAE	UNIDADE	A	115	5.250,00	115	5.565,00	115	14.300,00	115	6.400,00	460	31.515,00
2.073 ATIVIDADES DO PSB/PVB - PROJovem ADOLESCENTE	Unidade	A	60	34.100,00	60	50.500,00	60	50.500,00	60	41.500,00	240	176.600,00
2.075 PSE/PVMC-PISO VARIÁVEL MÉDIA COMPLEXIDADE - PETI	Unidade	A	160	52.000,00	160	30.500,00	160	28.000,00	160	52.000,00	640	162.500,00
2.077 MANUTENÇÃO DAS ATIVIDADES DO CONSELHO TUTELAR	Unidade	A	0	104.000,00	0	74.000,00	0	0,00	0	0,00	0	178.000,00
2.078 ATIVIDADES DO PSB/MDS/PVBII(PISO BÁSICO VARIÁVEL) II	Unidade	A	2	20.000,00	0	25.500,00	0	20.500,00	0	0,00	2	66.000,00
2.079 PSB/MDS/BPC-BENEFÍCIO PRESTÇÃO CONTINUADA NA ESCOLA	Unidade	A	1	300,00	0	0,00	0	0,00	0	0,00	1	300,00
2.032 ATIVIDADES DO FUNDO MUNICIPAL DE ASSISTÊNCIA SOCIAL	Famílias	A	500	73.000,00	500	94.850,00	500	0,00	500	0,00	2.000	167.850,00
2.051 ATIVIDADES - PSB/PAIF-PISO BÁSICO FIXO E PROTEÇÃO SOCIAL BÁSICA A FAMÍLIA	Famílias	A	500	64.050,00	500	68.100,00	500	61.100,00	500	79.100,00	2.000	272.350,00




PREFEITURA MUNICIPAL DE BARBOSA FERRAZ
Estado do Paraná

Exercício: 2010 a 2013

PPA - PROGRAMAS FINALÍSTICOS E DE APOIO ADMINISTRATIVO

Descrição da Ação	Unid. Medida	Tipo	2010		2011		2012		2013		TOTAL	
			Meta	68.250,00	Meta	0,00	Meta	0,00	Meta	0,00		Meta
2.057 ATIVIDADES DO PSB/PBT(PISO BÁSICO TRANSITÓRIO)	Famílias	A	600	68.250,00	600	0,00	600	0,00	600	0,00	2.400	68.250,00
Descrição da Ação	Unid. Medida	Tipo	Meta	2010	Meta	2011	Meta	2012	Meta	2013	Meta	TOTAL
2.058 ATIVIDADES DO IGD(ÍNDICE GESTÃO DESCENTRALIZADA BOLSA FAMÍLIA)	Famílias	A	600	40.600,00	600	35.700,00	600	27.800,00	600	47.900,00	2.400	152.000,00
Descrição da Ação	Unid. Medida	Tipo	Meta	2010	Meta	2011	Meta	2012	Meta	2013	Meta	TOTAL
2.085 DESENVOLVIMENTOS DE AÇÕES VOLTADAS À GESTANTES E RECEM-NASCIDOS - CLUBE DA CEGONHA	Gestantes	A	0	0,00	0	0,00	200	12.000,00	200	12.000,00	400	24.000,00
Descrição da Ação	Unid. Medida	Tipo	Meta	2010	Meta	2011	Meta	2012	Meta	2013	Meta	TOTAL
2.086 SUBVENÇÕES SOCIAIS A ENTIDADES - ATIBARF E LAR SANTA RITA DE CÁSSIA	UNI	A	0	25.000,00	0	0,00	2	25.000,00	0	0,00	2	50.000,00
Sub Total Programa :				486.550,00		384.715,00		239.200,00		238.900,00		1.349.365,00
Sub Orgão Unidade :				514.550,00		403.715,00		239.200,00		238.900,00		1.396.365,00



PREFEITURA MUNICIPAL DE BARBOSA FERRAZ
Estado do Paraná

Exercício: 2010 a 2013

PPA - PROGRAMAS FINALÍSTICOS E DE APOIO ADMINISTRATIVO

Órgão : 04 SECRETARIA DE AÇÃO SOCIAL

Unidade : 003 DEPARTAMENTO DE AÇÃO SOCIAL

Programa : 0013 PROGRAMA SEGURANÇA ALIMENTAR E NUTRICIONAL


Descrição da Ação	Unid. Medida	Tipo	Meta	2010	Meta	2011	Meta	2012	Meta	2013	Meta	TOTAL
2.076 ATIVIDADES PARA SEGURANÇA ALIMENTAR E NUTRICIONAL - SAN	UNI	A	0	0,00	0	0,00	1	24.000,00	1	24.000,00	2	48.000,00
Sub Total Programa :			0,00	0,00	0,00	1	24.000,00	24.000,00	1	24.000,00	2	48.000,00

Programa : 0015 PROGRAMAS MUNICIPAIS DE AÇÕES E DESENVOLVIMENTO SOCIAL

Descrição da Ação	Unid. Medida	Tipo	Meta	2010	Meta	2011	Meta	2012	Meta	2013	Meta	TOTAL
2.083 MANUTENÇÃO DAS ATIVIDADES DO CMDCA E CMAS	UNI	A	0	0,00	0	0,00	2	9.000,00	2	9.000,00	4	18.000,00
2.084 MANUTENÇÃO DAS ATIVIDADES DA SECRETARIA DE MUNICIPAL DE AÇÃO SOCIAL	UNI	A	0	0,00	0	0,00	1	52.500,00	1	52.500,00	2	105.000,00
Sub Total Programa :			0,00	0,00	0,00	3	61.500,00	61.500,00	3	61.500,00	6	123.000,00

Programa : 0077 MANUTENÇÃO DAS ATIVIDADES DO CONSELHO TUTELAR

Descrição da Ação	Unid. Medida	Tipo	Meta	2010	Meta	2011	Meta	2012	Meta	2013	Meta	TOTAL
2.077 MANUTENÇÃO DAS ATIVIDADES DO CONSELHO TUTELAR	UNI	A	0	0,00	0	0,00	1	89.000,00	1	89.000,00	2	178.000,00
Sub Total Programa :			0,00	0,00	0,00	1	89.000,00	89.000,00	1	89.000,00	2	178.000,00
Sub Orgão Unidade :			0,00	0,00	0,00	4	150.500,00	150.500,00	4	150.500,00	8	301.000,00
							174.500,00	174.500,00		174.500,00		349.000,00



PREFEITURA MUNICIPAL DE BARBOSA FERRAZ
Estado do Paraná

Exercício: 2010 a 2013

PPA - PROGRAMAS FINALÍSTICOS E DE APOIO ADMINISTRATIVO

Órgão: 06 SECRETARIA DE URBANISMO, VIACÃO E SERVIÇOS URBANOS
Unidade: 001 DEPARTAMENTO DE OBRAS E SERVIÇOS

Programa: 0009 PROGRAMA DE URBANISMO, OBRAS E SERVIÇOS PÚBLICOS

Descrição da Ação	Unid. Medida	Tipo	2010			2011			2012			2013			TOTAL
			Meta	2010	Meta	2011	Meta	2011	Meta	2012	Meta	2012	Meta	2013	
2.059 ATIVIDADES DE MANUTENÇÃO DA ILUMINAÇÃO PÚBLICA/EXTENSÃO E REBAIXAMENTO	Unidade	A	14.000	400.402,00	14.000	445.501,00	14.000	450.664,00	14.000	530.872,52	56.000	1.827.439,52	TOTAL		

Descrição da Ação	Unid. Medida	Tipo	2010			2011			2012			2013			TOTAL
			Meta	2010	Meta	2011	Meta	2011	Meta	2012	Meta	2012	Meta	2013	
1.084 IMPLANTAÇÃO DE INFRA-ESTRUTURA URBANA - PAVIMENTAÇÃO ASFÁLTICA	metros	P	500	151.950,00	0	5.000,00	0	0,00	0	0,00	0	0,00	500	156.950,00	TOTAL

Descrição da Ação	Unid. Medida	Tipo	2010			2011			2012			2013			TOTAL
			Meta	2010	Meta	2011	Meta	2011	Meta	2012	Meta	2012	Meta	2013	
1.085 INFRA-ESTRUTURA URBANA - PAVIMENTAÇÃO ASFÁLTICA	metros	P	1.000	301.800,00	0	6.500,00	0	0,00	0	0,00	0	0,00	1.000	308.300,00	TOTAL

Descrição da Ação	Unid. Medida	Tipo	2010			2011			2012			2013			TOTAL
			Meta	2010	Meta	2011	Meta	2011	Meta	2012	Meta	2012	Meta	2013	
1.086 CONSTRUÇÃO DE CENTRO DE EVENTOS - PRIMEIRA ETAPA	Centro Eventos	P	1	151.250,00	0	5.000,00	0	0,00	0	0,00	0	0,00	1	156.250,00	TOTAL


Descrição da Ação	Unid. Medida	Tipo	2010			2011			2012			2013			TOTAL
			Meta	2010	Meta	2011	Meta	2011	Meta	2012	Meta	2012	Meta	2013	
1.090 INFRA-ESTRUTURA URBANA - PAVIMENTAÇÃO COM PEDRAS IRREGULARES	metros	P	9.100	310.300,00	0	15.000,00	0	0,00	0	0,00	0	0,00	9.100	325.300,00	TOTAL

Descrição da Ação	Unid. Medida	Tipo	2010			2011			2012			2013			TOTAL
			Meta	2010	Meta	2011	Meta	2011	Meta	2012	Meta	2012	Meta	2013	
2.010 ATIVIDADES DO DEPARTAMENTO DE OBRAS E SERVIÇOS	Habitantes	A	14.000	345.000,00	14.000	385.000,00	14.000	373.000,00	14.000	351.500,00	56.000	1.454.500,00	TOTAL		

Descrição da Ação	Unid. Medida	Tipo	2010			2011			2012			2013			TOTAL
			Meta	2010	Meta	2011	Meta	2011	Meta	2012	Meta	2012	Meta	2013	
1.010 PAVIMENTAÇÃO E RECAPE DE RUAS, CONSTRUÇÃO DE LOGRADOUROS E GALERIAS	Habitantes	P	14.000	900.100,00	14.000	173.430,00	14.000	130.500,00	14.000	443.000,00	56.000	1.647.030,00	TOTAL		

Descrição da Ação	Unid. Medida	Tipo	2010			2011			2012			2013			TOTAL
			Meta	2010	Meta	2011	Meta	2011	Meta	2012	Meta	2012	Meta	2013	
1.079 REESTRUTURAÇÃO DAS ÁREAS URBANAS PREJUDICADAS PELAS CHUVAS E INUNDAÇÕES	Habitantes	P	14.000	348.066,27	0	0,00	0	0,00	0	0,00	0	0,00	14.000	348.066,27	TOTAL

Descrição da Ação	Unid. Medida	Tipo	2010			2011			2012			2013			TOTAL
			Meta	2010	Meta	2011	Meta	2011	Meta	2012	Meta	2012	Meta	2013	




PREFEITURA MUNICIPAL DE BARBOSA FERRAZ
Estado do Paraná

Exercício: 2010 a 2013

PPA - PROGRAMAS FINALÍSTICOS E DE APOIO ADMINISTRATIVO

2.062	ATIVIDADES DO FUNDO MUNICIPAL DE HABITAÇÃO	Unidade	A	30	93.000,00	20	100.000,00	20	10.000,00	20	100.000,00	90	303.000,00
Sub Total Programa : 3.001.868,27 1.135.431,00 964.164,00 1.425.372,52 6.526.835,79													
Programa :	0010	PROGRAMA DE MANUTENÇÃO E CONSERVAÇÃO VIÁRIA											
Descrição da Ação		Unid. Medida	Tipo	Meta	2010	Meta	2011	Meta	2012	Meta	2013	Meta	TOTAL
		HABITANTES	A	14.000	1.101.861,00	14.000	0,00	14.000	0,00	14.000	0,00	56.000	1.101.861,00
1.026	PAVIMENTAÇÃO ASFÁTICA E CONSTRUÇÃO DE PONTES E BUEIROS- RECURSOS CIDE	Unid. Medida	Tipo	Meta	2010	Meta	2011	Meta	2012	Meta	2013	Meta	TOTAL
		HABITANTES	P	14.000	66.200,00	14.000	66.200,00	14.000	65.700,00	14.000	66.200,00	56.000	264.300,00
Sub Total Programa :				1.168.061,00	66.200,00	65.700,00	1.201.631,00	66.200,00	1.366.161,00	66.200,00	1.491.572,52	7.892.996,79	
Sub Orgão Unidade :				4.169.929,27	1.029.864,00	1.366.161,00	1.491.572,52	7.892.996,79					



PREFEITURA MUNICIPAL DE BARBOSA FERRAZ
Estado do Paraná

Exercício: 2010 a 2013

PPA - PROGRAMAS FINALÍSTICOS E DE APOIO ADMINISTRATIVO

Órgão : 06 SECRETARIA DE URBANISMO, VIACÃO E SERVICOS URBANOS
Unidade : 002 DEPARTAMENTO DE VIACÃO - TRANSPORTE

Programa : 0010 PROGRAMA DE MANUTENÇÃO E CONSERVAÇÃO VIÁRIA
Descrição da Ação

Descrição da Ação	Unid. Medida	Tipo	2010		2011		2012		2013		TOTAL	
			Meta	2010	Meta	2011	Meta	2012	Meta	2013		
1.083 AQUISIÇÃO DE EQUIPAMENTOS RODOVIÁRIOS	Unidades	P	2	700.000,00	0	0,00	0	600.000,00	0	0,00	2	1.300.000,00
Descrição da Ação	Unid. Medida	Tipo	Meta	2010	Meta	2011	Meta	2012	Meta	2013	Meta	TOTAL
1.078 REESTRUTURAÇÃO DAS ÁREAS RURAIS PREJUDICADAS PELAS CHUVAS E INUNDAÇÕES	Habitantes	P	14.000	651.933,73	0	0,00	0	0,00	0	0,00	14.000	651.933,73

Descrição da Ação	Unid. Medida	Tipo	2010		2011		2012		2013		TOTAL	
			Meta	2010	Meta	2011	Meta	2012	Meta	2013		
2.082 ATIVIDADES DO TRANSPORTE RODOVIÁRIO	Habitantes	A	0	0,00	14.000	873.700,00	0	341.000,00	0	871.410,48	14.000	2.086.110,48
Descrição da Ação	Unid. Medida	Tipo	Meta	2010	Meta	2011	Meta	2012	Meta	2013	Meta	TOTAL
1.098 URBANIZAÇÃO DE CALÇADAS E PAVIMENTAÇÃO (RECAPE ASFÁLTICO)	Unid	P	0	0,00	0	0,00	2	800.000,00	0	0,00	2	800.000,00

Sub Total Programa : 1.351.933,73

873.700,00

1.741.000,00

871.410,48

4.838.044,21


Sub Orgão Unidade : 1.351.933,73

873.700,00

1.741.000,00

871.410,48

4.838.044,21



PREFEITURA MUNICIPAL DE BARBOSA FERRAZ
Estado do Paraná

Exercício: 2010 a 2013

PPA - PROGRAMAS FINALÍSTICOS E DE APOIO ADMINISTRATIVO

Órgão: 07 SECRETARIA DE AGRICULTURA E DESENVOLVIMENTO ECONÔMICO
Unidade: 001 DEPARTAMENTO DE AGRICULTURA E MEIO AMBIENTE

Programa: 0012 PROGRAMA DE DESENVOLVIMENTO DA AGRICULTURA E MEIO AMBIENTE

Descrição da Ação	Unid. Medida	Tipo	2010		2011		2012		2013		TOTAL	
			Meta	2010	Meta	2011	Meta	2012	Meta	2013		
1.074 PERFURAÇÃO E INSTALAÇÃO DE POÇOS SEMI-ARTESIANOS	Unidade	P	2	15.000,00	2	0,00	2	0,00	2	0,00	8	15.000,00
2.019 ATIVIDADES DO FUNDO MUNICIPAL DE DESENVOLVIMENTO RURAL	População	A	2.500	2.000,00	2.500	2.000,00	2.500	2.000,00	2.500	2.000,00	10.000	8.000,00
1.068 AQUISIÇÃO DE PATRULHA MECANIZADA	Unidade	P	2	16.000,00	2	0,00	2	0,00	0	0,00	6	16.000,00
2.018 ATIVIDADES DO DEPARTAMENTO DE AGRICULTURA E MEIO AMBIENTE	População	A	14.000	223.000,00	14.000	129.800,00	14.000	461.000,00	14.000	257.500,00	56.000	1.071.300,00
1.089 INFRA-ESTRUTURA AGRÍCOLA - ADEQUAÇÃO DE ESTRADAS VICINAIS	KM	P	10	127.000,00	0	10.000,00	0	0,00	0	0,00	10	137.000,00
1.087 MAPA/INFRAESTRUTURA NA AGRICULTURA FAMILIAR	População	P	0	0,00	2.000	6.300,00	0	0,00	0	0,00	2.000	6.300,00
1.092 CONSTRUÇÃO DE BARRACÃO AGRÍCOLA	Unidade	P	0	0,00	1	9.000,00	0	0,00	0	0,00	1	9.000,00
1.069 EQUIPAMENTOS PARA AGRICULTURA FAMILIAR	Unidade	P	0	500,00	0	0,00	0	0,00	0	0,00	0	500,00
1.072 REVITALIZAÇÃO DO PARQUE VERDE VIDA E COBERTURA DO CENTRO DE EVENTOS	Unidade	P	1	231.236,59	0	0,00	0	0,00	0	0,00	1	231.236,59
Sub Total Programa :				614.736,59		157.100,00		463.000,00		259.500,00		1.494.336,59
Sub Orgão Unidade :				614.736,59		157.100,00		463.000,00		259.500,00		1.494.336,59



PREFEITURA MUNICIPAL DE BARBOSA FERRAZ
Estado do Paraná

Exercício: 2010 a 2013

PPA - PROGRAMAS FINALÍSTICOS E DE APOIO ADMINISTRATIVO

Órgão: 07 SECRETARIA DE AGRICULTURA E DESENVOLVIMENTO ECONÔMICO
Unidade: 002 DEPARTAMENTO DE INDÚSTRIA E COMÉRCIO

Programa: 0011 PROGRAMA DE AÇÕES E DESENVOLVIMENTO ECONÔMICO
Descrição da Ação

Descrição da Ação	Unid. Medida	Tipo	2010		2011		2012		2013		Meta	TOTAL
			Meta	2010	Meta	2011	Meta	2012	Meta	2013		
2.042 ATIVIDADES DO DEPARTAMENTO DE INDÚSTRIA E COMÉRCIO	Unidade	A	300	70.000,00	400	72.500,00	500	112.500,00	600	86.500,00	1.800	341.500,00
1.067 AQUISIÇÃO DE EQUIPAMENTOS PARA GERAÇÃO DE EMPREGO E RENDA	Unidade	P	100	95.303,96	0	0,00	0	0,00	0	0,00	100	95.303,96

Sub Total Programa : 165.303,96

Sub Orgão Unidade : 165.303,96

72.500,00

72.500,00

112.500,00


112.500,00

86.500,00

86.500,00

436.803,96

436.803,96



PREFEITURA MUNICIPAL DE BARBOSA FERRAZ
Estado do Paraná

Exercício: 2010 a 2013

PPA - PROGRAMAS FINALÍSTICOS E DE APOIO ADMINISTRATIVO

Órgão: 08 FUNDO MUNICIPAL DE SAÚDE
Unidade: 001 DEPARTAMENTO DE SAÚDE

Programa: 0014 PROGRAMA SAÚDE PARA TODOS

Descrição da Ação	Unid. Medida	Tipo	Meta 2010	Meta 2011	Meta 2012	Meta 2013	Meta TOTAL				
2.063 MANUTENÇÃO DAS ATIVIDADES DA SECRETARIA MUNICIPAL DE SAÚDE - ATENÇÃO BÁSICA	Unidade	A	14.000	3.183.624,75	14.000	14.000	1.776.000,00	14.000	1.904.170,40	56.000	9.857.893,90

Descrição da Ação	Unid. Medida	Tipo	Meta 2010	Meta 2011	Meta 2012	Meta 2013	Meta TOTAL			
2.034 MANUTENÇÃO ATIVIDADES CONSÓRCIO PÚBLICO DE SAÚDE - CISCOMCAM	Unidade	A	2.800	101.000,00	3.200	140.000,00	3.400	85.000,00	12.400	398.000,00
2.087 ATIVIDADES DO PSF (PROGRAMA SAÚDE DA FAMÍLIA)	UNI	A	0	0,00	0	0,00	1	950.000,00	2	1.900.000,00

Descrição da Ação	Unid. Medida	Tipo	Meta 2010	Meta 2011	Meta 2012	Meta 2013	Meta TOTAL			
2.088 ATIVIDADES DO PACS (PROGRAMA AGENTES COMUNITARIOS DE SAÚDE)	UNI	A	0	0,00	0	0,00	1	250.000,00	2	500.000,00


Descrição da Ação	Unid. Medida	Tipo	Meta 2010	Meta 2011	Meta 2012	Meta 2013	Meta TOTAL			
2.089 ATIVIDADES DO PROGRAMA SAÚDE BUCAL	UNI	A	0	0,00	0	0,00	1	205.000,00	2	410.000,00

Descrição da Ação	Unid. Medida	Tipo	Meta 2010	Meta 2011	Meta 2012	Meta 2013	Meta TOTAL			
2.090 ATIVIDADES DO PROGRAMA DE COMPENSAÇÕES DAS ESPECIALIDADES REGIONAIS	UNI	A	0	0,00	0	0,00	1	14.000,00	2	28.000,00

Descrição da Ação	Unid. Medida	Tipo	Meta 2010	Meta 2011	Meta 2012	Meta 2013	Meta TOTAL			
5.002 PROJETO DA ÁREA DA SAÚDE AO ATENDIMENTO INTEGRAL DE CRIANÇAS E ADOLESCENTES	Programa	P	0	0,00	0	0,00	1	12.000,00	0	12.000,00

Descrição da Ação	Unid. Medida	Tipo	Meta 2010	Meta 2011	Meta 2012	Meta 2013	Meta TOTAL			
2.065 MANUTENÇÃO DAS ATIVIDADES EM VIGILÂNCIA EPIDEMIOLÓGICA E SANITÁRIA	Unidade	A	500	21.000,00	500	0,00	500	0,00	2.000	46.000,00

Descrição da Ação	Unid. Medida	Tipo	Meta 2010	Meta 2011	Meta 2012	Meta 2013	Meta TOTAL					
2.091 PISO FIXO VIGILÂNCIA E PROMOÇÃO DA SAÚDE E PISO FIXO VIGILÂNCIA SANITÁRIA	Unidade	A	0	0,00	0	0,00	500	104.000,00	500	94.400,00	1.000	198.400,00




PREFEITURA MUNICIPAL DE BARBOSA FERRAZ
Estado do Paraná

Exercício: 2010 a 2013

PPA - PROGRAMAS FINALÍSTICOS E DE APOIO ADMINISTRATIVO

Descrição da Ação	Unid. Medida	Tipo	2010		2011		2012		2013		TOTAL	
			Meta	2010	Meta	2011	Meta	2012	Meta	2013		
2.064 MANUTENÇÃO DAS ATIVIDADES EM VIGILÂNCIA EPIDEMIOLÓGICA E CONTROLE DE DOENÇAS	Unidade	A	5.000	48.950,00	5.000	71.355,00	5.000	0,00	5.000	0,00	20.000	120.305,00

Descrição da Ação	Unid. Medida	Tipo	2010		2011		2012		2013		TOTAL	
			Meta	2010	Meta	2011	Meta	2012	Meta	2013		
2.080 MANUTENÇÃO DAS ATIVIDADES DO CONSELHO MUNICIPAL DE SAÚDE	Unidade	A	0	0,00	1	9.000,00	0	9.000,00	0	9.000,00	1	27.000,00
Sub Total Programa :			3.140.048,75	3.140.048,75	3.385.979,75	3.385.979,75	3.460.000,00	3.460.000,00	3.511.570,40	3.511.570,40	13.497.598,90	13.497.598,90
Sub Orgão Unidade :			3.140.048,75	3.140.048,75	3.385.979,75	3.385.979,75	3.460.000,00	3.460.000,00	3.511.570,40	3.511.570,40	13.497.598,90	13.497.598,90



PREFEITURA MUNICIPAL DE BARBOSA FERRAZ
Estado do Paraná

Exercício: 2010 a 2013

PPA - PROGRAMAS FINALÍSTICOS E DE APOIO ADMINISTRATIVO


Órgão: 08 FUNDO MUNICIPAL DE SAÚDE

Unidade: 002 HOSPITAL MUNICIPAL

Programa: 0014 PROGRAMA SAÚDE PARA TODOS

Descrição da Ação

Unid. Medida	Tipo	Meta	2010	Meta	2011	Meta	2012	Meta	2013	Meta	TOTAL
UNIDADE	A	14.000	1.473.350,25	14.000	1.717.247,75	14.000	1.777.977,00	14.000	1.394.747,25	56.000	6.363.322,25
Sub Total Programa:			1.473.350,25		1.717.247,75		1.777.977,00		1.394.747,25		6.363.322,25
Sub Órgão Unidade:			1.473.350,25		1.717.247,75		1.777.977,00		1.394.747,25		6.363.322,25



PREFEITURA MUNICIPAL DE BARBOSA FERRAZ
Estado do Paraná

Exercício: 2010 a 2013

PPA - PROGRAMAS FINALÍSTICOS E DE APOIO ADMINISTRATIVO

Órgão : 08 FUNDO MUNICIPAL DE SAÚDE

Unidade : 003 SANEAMENTO BÁSICO

Programa : 0014 PROGRAMA SAÚDE PARA TODOS

Descrição da Ação

Descrição da Ação	Unid. Medida	Tipo	2010		2011		2012		2013		TOTAL	
			Meta	Meta	Meta	Meta	Meta	Meta				
1.006 MELHORIAS SANITÁRIAS DOMICILIARES	População car	P	8	92.000,00	8	0,00	8	0,00	8	0,00	32	92.000,00
1.082 AQUISIÇÃO DE EQUIPAMENTO PARA COLETA DE RESÍDUOS SÓLIDOS	Unidade	P	1	130.000,00	0	0,00	0	0,00	0	0,00	1	130.000,00
1.091 IMPLANTACÃO DE SISTEMA DE RESÍDUOS SÓLIDOS - AQUISIÇÃO DE CAMINHÃO	Unidade	P	0	0,00	1	19.000,00	0	0,00	0	0,00	1	19.000,00

Sub Total Programa : 222.000,00

Sub Órgão Unidade : 222.000,00

19.000,00

19.000,00

0,00

0,00

0,00

0,00

0,00

0,00

241.000,00

241.000,00



PREFEITURA MUNICIPAL DE BARBOSA FERRAZ
Estado do Paraná

Exercício: 2010 a 2013


PPA - PROGRAMAS FINALÍSTICOS E DE APOIO ADMINISTRATIVO

Órgão : 09 SECRETARIA DE EDUCAÇÃO E CULTURA

Unidade : 001 DEPARTAMENTO DE EDUCAÇÃO

Programa : 0007 PROGRAMA DE EDUCAÇÃO PARA TODOS

Descrição da Ação	Unid. Medida	Tipo	Meta	2010	Meta	2011	Meta	2012	Meta	2013	Meta	TOTAL
2.069 ATIVIDADES DO FUNDEB - ENSINO INFANTIL	Profissionais	A	10	190.000,00	10	368.000,00	10	543.000,00	10	252.000,00	40	1.353.000,00
Descrição da Ação			Meta	2010	Meta	2011	Meta	2012	Meta	2013	Meta	TOTAL
1.070 CONSTRUÇÃO DE PRÉ-ESCOLA - PROINFÂNCIA	Escola	P	1	5.000,00	0	5.000,00	0	0,00	0	0,00	1	10.000,00
Descrição da Ação			Meta	2010	Meta	2011	Meta	2012	Meta	2013	Meta	TOTAL
2.067 MANUTENÇÃO DAS ATIVIDADES DO ENSINO INFANTIL	Escolas	A	4	409.805,50	4	231.000,00	4	256.000,00	4	432.750,00	16	1.329.555,50
Descrição da Ação			Meta	2010	Meta	2011	Meta	2012	Meta	2013	Meta	TOTAL
1.093 AQUISIÇÃO DE MOBILIÁRIO E EQUIPAMENTOS PARA ESCOLA DE EDUCAÇÃO INFANTIL	Escola	P	0	0,00	1	1.050,00	0	0,00	0	0,00	1	1.050,00
Descrição da Ação			Meta	2010	Meta	2011	Meta	2012	Meta	2013	Meta	TOTAL
6.025 DESENVOLVIMENTO DE AÇÕES E PROJETOS ESPECÍFICOS COM CRIANÇAS	Unidade	A	0	0,00	0	0,00	500	20.000,00	500	0,00	1.000	20.000,00
Descrição da Ação			Meta	2010	Meta	2011	Meta	2012	Meta	2013	Meta	TOTAL
2.070 ATIVIDADES FUNDEB - EDUCAÇÃO DE JOVENS E ADULTOS	PROFISSIONA	A	2	36.500,00	2	37.000,00	2	56.000,00	2	48.400,00	8	177.900,00
Descrição da Ação			Meta	2010	Meta	2011	Meta	2012	Meta	2013	Meta	TOTAL
2.074 MERENDA ESCOLAR - ESCOLAS E PRÉ-ESCOLAS MUNICIPAIS E CENTROS DE EDUCAÇÃO INFANTIL	Unidade	A	287,60	130.000,00	288,00	161.000,00	288,50	150.000,00	289,00	150.000,00	1.153,	591.000,00
Descrição da Ação			Meta	2010	Meta	2011	Meta	2012	Meta	2013	Meta	TOTAL
2.037 CONVÊNIO TRANSPORTE ESCOLAR	Escolas	A	10	171.600,00	10	192.200,00	10	254.400,00	10	206.600,00	40	824.800,00
Descrição da Ação			Meta	2010	Meta	2011	Meta	2012	Meta	2013	Meta	TOTAL
2.033 ATIVIDADES SALÁRIO EDUCAÇÃO	Escolas	A	10	225.750,00	10	239.295,00	10	257.000,00	10	276.400,00	40	998.445,00
Descrição da Ação			Meta	2010	Meta	2011	Meta	2012	Meta	2013	Meta	TOTAL




PREFEITURA MUNICIPAL DE BARBOSA FERRAZ
Estado do Paraná

Exercício: 2010 a 2013

PPA - PROGRAMAS FINALÍSTICOS E DE APOIO ADMINISTRATIVO

2.044	TRANSFERÊNCIAS DO FNDE/PPDE-PROGRAMA DINHEIRO DIRETO ESCOLA	Escolas	A	10	3.650,00	10	3.800,00	10	4.000,00	10	4.200,00	40	15.650,00
Descrição da Ação		Unid. Medida	Tipo	Meta	2010	Meta	2011	Meta	2012	Meta	2013	Meta	TOTAL
2.068	MANUTENÇÃO DAS ATIVIDADES DO ENSINO FUNDAMENTAL	Escolas	A	10	633.502,50	10	925.114,50	10	895.795,00	10	737.256,88	40	3.191.668,88
Descrição da Ação		Unid. Medida	Tipo	Meta	2010	Meta	2011	Meta	2012	Meta	2013	Meta	TOTAL
2.011	ATIVIDADES DO FUNDEB - ENSINO FUNDAMENTAL	Profissionais	A	86	1.161.500,00	88	1.208.500,00	90	1.505.000,00	92	1.298.800,00	356	5.173.800,00
Descrição da Ação		Unid. Medida	Tipo	Meta	2010	Meta	2011	Meta	2012	Meta	2013	Meta	TOTAL
2.012	ATIVIDADES DO FUNDEB - ADMINISTRATIVO	Escolas	A	10	971.250,00	10	901.565,00	10	810.900,00	10	1.126.400,00	40	3.810.115,00
Descrição da Ação		Unid. Medida	Tipo	Meta	2010	Meta	2011	Meta	2012	Meta	2013	Meta	TOTAL
1.077	CONSTRUÇÃO DE ESCOLA MODELO DE ENSINO FUNDAMENTAL	Unidade	P	1	600.000,00	0	0,00	0	0,00	0	0,00	1	600.000,00
Descrição da Ação		Unid. Medida	Tipo	Meta	2010	Meta	2011	Meta	2012	Meta	2013	Meta	TOTAL
5.004	SUBVENÇÕES À APAE (ASSOCIAÇÃO DE PAIS E AMIGOS DOS EXCEPCIONAIS) DE BARBOSA FERRAZ	UNI	P	0	0,00	0	0,00	1	15.000,00	1	15.000,00	2	30.000,00
Descrição da Ação		Unid. Medida	Tipo	Meta	2010	Meta	2011	Meta	2012	Meta	2013	Meta	TOTAL
2.071	ATIVIDADES FUNDEB - EDUCAÇÃO ESPECIAL	Profissionais	A	2	67.000,00	2	37.000,00	2	98.000,00	2	88.300,00	8	290.300,00
Descrição da Ação		Unid. Medida	Tipo	Meta	2010	Meta	2011	Meta	2012	Meta	2013	Meta	TOTAL
2.031	SUBVENÇÕES A APAE (ASSOCIAÇÃO DE PAIS E AMIGOS DOS EXCEPCIONAIS)	Unidade	A	1	0,00	1	0,00	1	0,00	1	0,00	4	0,00
Sub Total Programa :				Meta	2010	Meta	2011	Meta	2012	Meta	2013	Meta	TOTAL
					4.605.558,00		4.310.524,50		4.865.095,00		4.636.106,88		18.417.284,38
Sub Orgão Unidade :				Meta	2010	Meta	2011	Meta	2012	Meta	2013	Meta	TOTAL
					4.605.558,00		4.310.524,50		4.865.095,00		4.636.106,88		18.417.284,38



PREFEITURA MUNICIPAL DE BARBOSA FERRAZ
Estado do Paraná

Exercício: 2010 a 2013


PPA - PROGRAMAS FINALÍSTICOS E DE APOIO ADMINISTRATIVO

Órgão : 09 SECRETARIA DE EDUCAÇÃO E CULTURA
Unidade : 002 DEPARTAMENTO DE CULTURA

Programa : 0008 PROGRAMA DE INCENTIVO AO ESPORTE, TURISMO E AO LAZER.

Descrição da Ação	Unid. Medida	Tipo	2010		2011		2012		2013		TOTAL
			Meta	14.000	Meta	0,00	Meta	14.000	Meta	0,00	
2.027 ATIVIDADES DO DEPARTAMENTO DE CULTURA	Pessoas	A	97.000,00	14.000	0,00	14.000	0,00	14.000	0,00	14.000	97.000,00
Descrição da Ação	Unid. Medida	Tipo	Meta	2010	Meta	2011	Meta	2012	Meta	2013	TOTAL
1.061 REFORMA GINÁSIOS DE ESPORTES	Unidade	P	50,00	0	0,00	0	0,00	0	0,00	0	50,00
Descrição da Ação	Unid. Medida	Tipo	Meta	2010	Meta	2011	Meta	2012	Meta	2013	TOTAL
1.073 CONSTRUÇÃO DE QUADRA POLIESPORTIVA COBERTA	Unidade	P	110.000,00	0	0,00	0	0,00	0	0,00	0	110.000,00
Descrição da Ação	Unid. Medida	Tipo	Meta	2010	Meta	2011	Meta	2012	Meta	2013	TOTAL
1.088 INFRA-ESTRUTURA ESPORTIVA - COBERTURA DA ARQUIBANCADA DO ESTADIO MUNICIPAL	Unidade	P	127.000,00	0	0,00	0	0,00	0	0,00	0	127.000,00
Sub Total Programa :			334.050,00		0,00		0,00		0,00		334.050,00

Descrição da Ação	Unid. Medida	Tipo	2010		2011		2012		2013		TOTAL
			Meta	0	Meta	11.500,00	Meta	64.000,00	Meta	14.000	
2.027 ATIVIDADES DO DEPARTAMENTO DE CULTURA	Unidade	A	0	0,00	14.000	11.500,00	0	64.000,00	0	64.000,00	139.500,00
Sub Total Programa :			0,00		0,00		11.500,00		64.000,00		139.500,00
Sub Orgão Unidade :			334.050,00		0,00		11.500,00		64.000,00		473.550,00



PREFEITURA MUNICIPAL DE BARBOSA FERRAZ
Estado do Paraná

Exercício: 2010 a 2013

PPA - PROGRAMAS FINALÍSTICOS E DE APOIO ADMINISTRATIVO

Órgão: 10 SECRETARIA DE ESPORTES, TURISMO E LAZER


Unidade: 001 DEPARTAMENTO DE ESPORTES, TURISMO E LAZER

Programa: 0008 PROGRAMA DE INCENTIVO AO ESPORTE, TURISMO E AO LAZER.

Descrição da Ação	Unid. Medida	Tipo	2010		2011		2012		2013		TOTAL
			Meta	0	Meta	0,00	Meta	200	Meta	0,00	
6.027 DESENVOLVIMENTO DE AÇÕES COM CRIANÇAS E ADOLESCENTES COM ESPORTE E LAZER	UNI	A	0	0,00	0	0,00	200	20.000,00	200	0,00	20.000,00

Descrição da Ação	Unid. Medida	Tipo	2010		2011		2012		2013		TOTAL
			Meta	0	Meta	7.000,00	Meta	0	Meta	0,00	
1.088 INFRA-ESTRUTURA ESPORTIVA - COBERTURA DA ARQUIBANCADA DO ESTÁDIO MUNICIPAL.	01	P	0	0,00	1	7.000,00	0	0,00	0	0,00	7.000,00

Descrição da Ação	Unid. Medida	Tipo	2010		2011		2012		2013		TOTAL
			Meta	0	Meta	117.500,00	Meta	120.000,00	Meta	143.000,00	
2.081 ATIVIDADES DA SECRETARIA DO ESPORTE, TURISMO E LAZER	01	A	0	0,00	1	117.500,00	0	120.000,00	0	143.000,00	380.500,00
Sub Total Programa :			0,00			124.500,00		140.000,00		143.000,00	407.500,00
Sub Orgão Unidade :			0,00			124.500,00		140.000,00		143.000,00	407.500,00



PREFEITURA MUNICIPAL DE BARBOSA FERRAZ
Estado do Paraná

Exercício: 2010 a 2013

PPA - PROGRAMAS FINALÍSTICOS E DE APOIO ADMINISTRATIVO

Órgão : 99 RESERVA DE CONTINGÊNCIA
Unidade : 099 RESERVA DE CONTINGÊNCIA
Programa : 9999 RESERVA DE CONTINGÊNCIA
Descrição da Ação


9.999 RESERVA DE CONTINGÊNCIA	Unid. Medida	Tipo	2010		2011		2012		2013		TOTAL	
			Meta		Meta		Meta		Meta			
	Reserva Conting	P	I	150.000,00	I	195.000,00	I	170.000,00	I	195.000,00	4	710.000,00
Sub Total Programa :				150.000,00		195.000,00		170.000,00		195.000,00		710.000,00
Sub Orgão Unidade :				150.000,00		195.000,00		170.000,00		195.000,00		710.000,00
Total Geral :				22.762.340,55		19.500.000,00		21.000.000,00		19.500.000,00		82.762.340,55

Arquimedes Gasparotto
Arquimedes Gasparotto
Prefeito

CPF 090641689-20

Lucimar Adami Cafisso
Lucimar Adami Cafisso
Contadora - CRC - PR 046.796/O-7

CPF 768.883.719-72




PREFEITURA MUNICIPAL DE BARBOSA FERRAZ
Estado do Paraná

Exercício: 2010 a 2013

RESUMO DAS AÇÕES POR FUNÇÃO/SUBFUNÇÃO

Função/ SubFunção	2010	2011	2012	2013	Acumulado
01 Legislativa					
031 AÇÃO LEGISLATIVA					
2001 ATIVIDADES DA CÂMARA MUNICIPAL					
Total da Função/SubFunção:	730.000,00	784.000,00	820.000,00	868.000,00	3.202.000,00
	730.000,00	784.000,00	820.000,00	868.000,00	3.202.000,00
04 Administração					
122 Administração Geral					
2017 ATIVIDADES DO DEPARTAMENTO JURÍDICO					
2002 ATIVIDADES DA SECRETARIA DE GABINETE DO PREFEITO	10.000,00	11.000,00	16.000,00	13.000,00	50.000,00
2004 ATIVIDADES DO DEPARTAMENTO ADMINISTRATIVO	380.000,00	397.000,00	352.000,00	400.000,00	1.529.000,00
Total da Função/SubFunção:	3.737.880,00	4.704.002,00	4.333.864,00	4.171.592,47	16.947.338,47
	4.127.880,00	5.112.002,00	4.701.864,00	4.584.592,47	18.526.338,47
05 Defesa Nacional					
153 Defesa Terrestre					
2003 ATIVIDADES DA JUNTA MILITAR					
Total da Função/SubFunção:	1.000,00	1.100,00	8.000,00	1.300,00	11.400,00
	1.000,00	1.100,00	8.000,00	1.300,00	11.400,00
08 Assistência Social					
122 Administração Geral					
2083 MANUTENÇÃO DAS ATIVIDADES DO CMDCA E CMAS					
2084 MANUTENÇÃO DAS ATIVIDADES DA SECRETARIA DE MUNICIPAL DE AÇÃO:	0,00	0,00	9.000,00	9.000,00	18.000,00
241 Assistência ao Idoso	0,00	0,00	52.500,00	52.500,00	105.000,00
2086 SUBVENÇÕES SOCIAIS A ENTIDADES - ATIBARÉ LAR SANTA RITA DE CÁSS	25.000,00	0,00	25.000,00	0,00	50.000,00
242 Assistência ao Portador de Deficiência					
2040 ATIVIDADES DO PSE/PTMC (PROGRAMA TRANSIÇÃO MÉDIA COMPLEXIDADE	5.250,00	5.565,00	14.300,00	6.400,00	31.515,00
243 Assistência à Criança e ao Adolescente					
5003 SUBVENÇÕES SOCIAIS A AAPAC-ASSOCIAÇÃO DE AMIGOS DA PASTORAL D/	0,00	0,00	16.000,00	0,00	16.000,00
6023 MANUTENÇÃO DAS ATIVIDADES DA CASA LAR E CENTRO INTERPROFISSION	0,00	0,00	200.000,00	0,00	200.000,00




PREFEITURA MUNICIPAL DE BARBOSA FERRAZ
Estado do Paraná

Exercício: 2010 a 2013

RESUMO DAS AÇÕES POR FUNÇÃO/SUBFUNÇÃO

Função/ SubFunção	2010	2011	2012	2013	Acumulado
6022 ATIVIDADES DO CEMIC (CENTRO DE INTEGRAÇÃO DO MENOR À COMUNIDADE)	170.000,00	197.500,00	200.000,00	179.300,00	746.800,00
6003 SUBVENÇÕES A ENTIDADES SEM FINS LUCRATIVOS	0,00	31.000,00	0,00	0,00	31.000,00
2073 ATIVIDADES DO PSB/PVB - PROJovem ADOLESCENTE	34.100,00	50.500,00	50.500,00	41.500,00	176.600,00
2075 PSE/PVMC-PISO VARIÁVEL MÉDIA COMPLEXIDADE - PETI	52.000,00	30.500,00	28.000,00	52.000,00	162.500,00
2077 MANUTENÇÃO DAS ATIVIDADES DO CONSELHO TUTELAR	104.000,00	74.000,00	0,00	0,00	178.000,00
2078 ATIVIDADES DO PSB/MDS/PVBI(PISO BÁSICO VARIÁVEL) II	20.000,00	25.500,00	20.500,00	0,00	66.000,00
2079 PSB/MDS/BPC-BENEFÍCIO PRESTADO CONTINUADA NA ESCOLA	300,00	0,00	0,00	0,00	300,00
2077 MANUTENÇÃO DAS ATIVIDADES DO CONSELHO TUTELAR	0,00	0,00	89.000,00	89.000,00	178.000,00
244 Assistência Comunitária					
2032 ATIVIDADES DO FUNDO MUNICIPAL DE ASSISTÊNCIA SOCIAL					
2051 ATIVIDADES - PSB/PAIF-PISO BÁSICO FIXO E PROTEÇÃO SOCIAL BÁSICA A F,	73.000,00	94.850,00	0,00	0,00	167.850,00
2057 ATIVIDADES DO PSB/PBT(PISO BÁSICO TRANSITÓRIO)	64.050,00	68.100,00	61.100,00	79.100,00	272.350,00
2058 ATIVIDADES DO IGD(ÍNDICE GESTÃO DESCENTRALIZADA BOLSA FAMÍLIA)	68.250,00	0,00	0,00	0,00	68.250,00
2085 DESENVOLVIMENTOS DE AÇÕES VOLTADAS À GESTANTES E RECEM-NASCII	40.600,00	35.700,00	27.800,00	47.900,00	152.000,00
306 Alimentação e Nutrição					
2076 ATIVIDADES PARA SEGURANÇA ALIMENTAR E NUTRICIONAL - SAN	0,00	0,00	12.000,00	12.000,00	24.000,00
2076 ATIVIDADES PARA SEGURANÇA ALIMENTAR E NUTRICIONAL - SAN	28.000,00	19.000,00	0,00	0,00	47.000,00
2076 ATIVIDADES PARA SEGURANÇA ALIMENTAR E NUTRICIONAL - SAN	0,00	0,00	24.000,00	24.000,00	48.000,00
Total da Função/SubFunção:	684.550,00	632.215,00	829.700,00	592.700,00	2.739.165,00
10 Saúde	2010	2011	2012	2013	Acumulado
122 Administração Geral					
2080 MANUTENÇÃO DAS ATIVIDADES DO CONSELHO MUNICIPAL DE SAÚDE	0,00	9.000,00	9.000,00	9.000,00	27.000,00
243 Assistência à Criança e ao Adolescente					
6001 ATIVIDADES VOLTADAS AO ATENDIMENTO DA SAÚDE DA CRIANÇA	15.000,00	10.000,00	0,00	0,00	25.000,00
301 Atenção Básica					
2063 MANUTENÇÃO DAS ATIVIDADES DA SECRETARIA MUNICIPAL DE SAÚDE - A	2.994.098,75	3.183.624,75	1.776.000,00	1.904.170,40	9.857.893,90
2034 MANUTENÇÃO ATIVIDADES CONSÓRCIO PÚBLICO DE SAÚDE - CISCOMCAM	72.000,00	101.000,00	140.000,00	85.000,00	398.000,00
2087 ATIVIDADES DO PSF (PROGRAMA SAÚDE DA FAMÍLIA)	0,00	0,00	950.000,00	950.000,00	1.900.000,00




PREFEITURA MUNICIPAL DE BARBOSA FERRAZ
Estado do Paraná

Exercício: 2010 a 2013

RESUMO DAS AÇÕES POR FUNÇÃO/SUBFUNÇÃO

Função/ SubFunção	2010	2011	2012	2013	Acumulado
2088 ATIVIDADES DO PACS (PROGRAMA AGENTES COMUNITÁRIOS DE SAÚDE)	0,00	0,00	250.000,00	250.000,00	500.000,00
2089 ATIVIDADES DO PROGRAMA SAÚDE BUCAL	0,00	0,00	205.000,00	205.000,00	410.000,00
2090 ATIVIDADES DO PROGRAMA DE COMPENSAÇÕES DAS ESPECIALIDADES REC	0,00	0,00	14.000,00	14.000,00	28.000,00
5002 PROJETO DA ÁREA DA SAÚDE AO ATENDIMENTO INTEGRAL DE CRIANÇAS E	0,00	0,00	12.000,00	0,00	12.000,00
302 Assistência Hospitalar e Ambulatorial					
2066 MANUTENÇÃO DAS ATIVIDADES DO HOSPITAL MUNICIPAL	1.473.350,25	1.717.247,75	1.777.977,00	1.394.747,25	6.363.322,25
304 Vigilância Sanitária					
2065 MANUTENÇÃO DAS ATIVIDADES EM VIGILÂNCIA EPIDEMIOLÓGICA E SANIT,	25.000,00	21.000,00	0,00	0,00	46.000,00
2091 PISO FIXO VIGILÂNCIA E PROMOÇÃO DA SAÚDE E PISO FIXO VIGILÂNCIA S/	0,00	0,00	104.000,00	94.400,00	198.400,00
305 Vigilância Epidemiológica					
2064 MANUTENÇÃO DAS ATIVIDADES EM VIGILÂNCIA EPIDEMIOLÓGICA E CONT	48.950,00	71.355,00	0,00	0,00	120.305,00
Total da Função/SubFunção:	4.628.399,00	5.113.227,50	5.237.977,00	4.906.317,65	19.885.921,15
12 Educação	2010	2011	2012	2013	Acumulado
306 Alimentação e Nutrição					
2074 MERENDA ESCOLAR - ESCOLAS E PRÉ-ESCOLAS MUNICIPAIS E CENTROS DE	130.000,00	161.000,00	150.000,00	150.000,00	591.000,00
361 Ensino Fundamental					
2037 CONVÊNIO TRANSPORTE ESCOLAR					
2033 ATIVIDADES SALÁRIO EDUCAÇÃO	171.600,00	192.200,00	254.400,00	206.600,00	824.800,00
2044 TRANSFERÊNCIAS DO FNDE/PDDE-PROGRAMA DINHEIRO DIRETO ESCOLA	225.750,00	239.295,00	257.000,00	276.400,00	998.445,00
2068 MANUTENÇÃO DAS ATIVIDADES DO ENSINO FUNDAMENTAL	3.650,00	3.800,00	4.000,00	4.200,00	15.650,00
2011 ATIVIDADES DO FUNDEB - ENSINO FUNDAMENTAL	633.502,50	925.114,50	895.795,00	737.256,88	3.191.668,88
2012 ATIVIDADES DO FUNDEB - ADMINISTRATIVO	1.161.500,00	1.208.500,00	1.505.000,00	1.298.800,00	5.173.800,00
1077 CONSTRUÇÃO DE ESCOLA MODELO DE ENSINO FUNDAMENTAL	971.250,00	901.565,00	810.900,00	1.126.400,00	3.810.115,00
365 Educação Infantil	600.000,00	0,00	0,00	0,00	600.000,00
2069 ATIVIDADES DO FUNDEB - ENSINO INFANTIL					
1070 CONSTRUÇÃO DE PRÉ-ESCOLA - PROINFÂNCIA	190.000,00	368.000,00	543.000,00	252.000,00	1.353.000,00
2067 MANUTENÇÃO DAS ATIVIDADES DO ENSINO INFANTIL	5.000,00	5.000,00	0,00	0,00	10.000,00
	409.805,50	231.000,00	256.000,00	432.750,00	1.329.555,50




PREFEITURA MUNICIPAL DE BARBOSA FERRAZ
Estado do Paraná

Exercício: 2010 a 2013

RESUMO DAS AÇÕES POR FUNÇÃO/SUBFUNÇÃO

Função/ SubFunção	2010	2011	2012	2013	Acumulado
1093 AQUISIÇÃO DE MOBILIÁRIO E EQUIPAMENTOS PARA ESCOLA DE EDUCAÇÃO	0,00	1.050,00	0,00	0,00	1.050,00
6025 DESENVOLVIMENTO DE AÇÕES E PROJETOS ESPECÍFICOS COM CRIANÇAS	0,00	0,00	20.000,00	0,00	20.000,00
366 Educação de Jovens e Adultos					
2070 ATIVIDADES FUNDEB - EDUCAÇÃO DE JOVENS E ADULTOS	36.500,00	37.000,00	56.000,00	48.400,00	177.900,00
367 Educação Especial					
5004 SUBVENÇÕES À APAE (ASSOCIAÇÃO DE PAIS E AMIGOS DOS EXCEPCIONAIS	0,00	0,00	15.000,00	15.000,00	30.000,00
2071 ATIVIDADES FUNDEB - EDUCAÇÃO ESPECIAL	67.000,00	37.000,00	98.000,00	88.300,00	290.300,00
2031 SUBVENÇÕES A APAE (ASSOCIAÇÃO DE PAIS E AMIGOS DOS EXCEPCIONAIS	0,00	0,00	0,00	0,00	0,00
Total da Função/SubFunção:	4.605.558,00	4.310.524,50	4.865.095,00	4.636.106,88	18.417.284,38
13 Cultura					
392 Difusão Cultural	0,00	11.500,00	64.000,00	64.000,00	139.500,00
2027 ATIVIDADES DO DEPARTAMENTO DE CULTURA	0,00	11.500,00	64.000,00	64.000,00	139.500,00
Total da Função/SubFunção:					
15 Urbanismo					
451 Infra-Estrutura Urbana					
2059 ATIVIDADES DE MANUTENÇÃO DA ILUMINAÇÃO PÚBLICA/EXTENSÃO E REE	400.402,00	445.501,00	450.664,00	530.872,52	1.827.439,52
1084 IMPLANTAÇÃO DE INFRA-ESTRUTURA URBANA - PAVIMENTAÇÃO ASFÁLTIC	151.950,00	5.000,00	0,00	0,00	156.950,00
1085 INFRA-ESTRUTURA URBANA - PAVIMENTAÇÃO ASFÁLTICA	301.800,00	6.500,00	0,00	0,00	308.300,00
1086 CONSTRUÇÃO DE CENTRO DE EVENTOS - PRIMEIRA ETAPA	151.250,00	5.000,00	0,00	0,00	156.250,00
1090 INFRA-ESTRUTURA URBANA - PAVIMENTAÇÃO COM PEDRAS IRREGULARES	310.300,00	15.000,00	0,00	0,00	325.300,00
452 Serviços Urbanos					
2010 ATIVIDADES DO DEPARTAMENTO DE OBRAS E SERVIÇOS	345.000,00	385.000,00	373.000,00	351.500,00	1.454.500,00
1010 PAVIMENTAÇÃO E RECAPE DE RUAS, CONSTRUÇÃO DE LOGRADOUROS E G	900.100,00	173.430,00	130.500,00	443.000,00	1.647.030,00
1079 REESTRUTURAÇÃO DAS ÁREAS URBANAS PREJUDICADAS PELAS CHUVAS E	348.066,27	0,00	0,00	0,00	348.066,27
Total da Função/SubFunção:	2.908.868,27	1.035.431,00	954.164,00	1.325.372,52	6.223.835,79




PREFEITURA MUNICIPAL DE BARBOSA FERRAZ
Estado do Paraná

Exercício: 2010 a 2013

RESUMO DAS AÇÕES POR FUNÇÃO/SUBFUNÇÃO

Função/ SubFunção	2010	2011	2012	2013	Acumulado
16 Habitação					
482 Habitação Urbana	93.000,00	100.000,00	10.000,00	100.000,00	303.000,00
2062 ATIVIDADES DO FUNDO MUNICIPAL DE HABITAÇÃO	93.000,00	100.000,00	10.000,00	100.000,00	303.000,00
17 Saneamento					
512 Saneamento Básico Urbano					
1006 MELHORIAS SANITÁRIAS DOMICILIARES	92.000,00	0,00	0,00	0,00	92.000,00
1082 AQUISIÇÃO DE EQUIPAMENTO PARA COLETA DE RESÍDUOS SÓLIDOS	130.000,00	0,00	0,00	0,00	130.000,00
1091 IMPLANTAÇÃO DE SISTEMA DE RESÍDUOS SÓLIDOS - AQUISIÇÃO DE CAMINI	0,00	19.000,00	0,00	0,00	19.000,00
Total da Função/SubFunção:	222.000,00	19.000,00	0,00	0,00	241.000,00
20 Agricultura					
601 Promoção da Produção Vegetal					
2019 ATIVIDADES DO FUNDO MUNICIPAL DE DESENVOLVIMENTO RURAL	2.000,00	2.000,00	2.000,00	2.000,00	8.000,00
1068 AQUISIÇÃO DE PATRULHA MECANIZADA	16.000,00	0,00	0,00	0,00	16.000,00
2018 ATIVIDADES DO DEPARTAMENTO DE AGRICULTURA E MEIO AMBIENTE	223.000,00	129.800,00	461.000,00	257.500,00	1.071.300,00
1089 INFRA-ESTRUTURA AGRÍCOLA - ADEQUAÇÃO DE ESTRADAS VICINAIS	127.000,00	10.000,00	0,00	0,00	137.000,00
1087 MAPA/INFRAESTRUTURA NA AGRICULTURA FAMILIAR	0,00	6.300,00	0,00	0,00	6.300,00
1092 CONSTRUÇÃO DE BARRACÃO AGRÍCOLA	0,00	9.000,00	0,00	0,00	9.000,00
605 Abastecimento					
1074 PERFURAÇÃO E INSTALAÇÃO DE POÇOS SEMI-ARTESIANOS	15.000,00	0,00	0,00	0,00	15.000,00
606 Extensão Rural					
1069 EQUIPAMENTOS PARA AGRICULTURA FAMILIAR	500,00	0,00	0,00	0,00	500,00
Total da Função/SubFunção:	383.500,00	157.100,00	463.000,00	259.500,00	1.263.100,00
22 Indústria					
661 Promoção Industrial					
Total da Função/SubFunção:					




PREFEITURA MUNICIPAL DE BARBOSA FERRAZ
Estado do Paraná

Exercício: 2010 a 2013

RESUMO DAS AÇÕES POR FUNÇÃO/SUBFUNÇÃO

Função/ SubFunção	2010	2011	2012	2013	Acumulado
2042 ATIVIDADES DO DEPARTAMENTO DE INDÚSTRIA E COMÉRCIO	70.000,00	72.500,00	112.500,00	86.500,00	341.500,00
1067 AQUISIÇÃO DE EQUIPAMENTOS PARA GERAÇÃO DE EMPREGO E RENDA	95.303,96	0,00	0,00	0,00	95.303,96
Total da Função/SubFunção:	165.303,96	72.500,00	112.500,00	86.500,00	436.803,96
23 Comércio e Serviços	2010	2011	2012	2013	Acumulado
695 Turismo					
1072 REVITALIZAÇÃO DO PARQUE VERDE VIDA E COBERTURA DO CENTRO DE EA	231.236,59	0,00	0,00	0,00	231.236,59
Total da Função/SubFunção:	231.236,59	0,00	0,00	0,00	231.236,59
26 Transporte	2010	2011	2012	2013	Acumulado
782 Transporte Rodoviário					
2009 ATIVIDADES DE TRANSPORTE RODOVIÁRIO	1.101.861,00	0,00	0,00	0,00	1.101.861,00
1026 PAVIMENTAÇÃO ASFÁTICA E CONSTRUÇÃO DE PONTES E BUEIROS- RECURS	66.200,00	66.200,00	65.700,00	66.200,00	264.300,00
1083 AQUISIÇÃO DE EQUIPAMENTOS RODOVIÁRIOS	700.000,00	0,00	600.000,00	0,00	1.300.000,00
1078 REESTRUTURAÇÃO DAS ÁREAS RURAIS PREJUDICADAS PELAS CHUVAS E IN	651.933,73	0,00	0,00	0,00	651.933,73
2082 ATIVIDADES DO TRANSPORTE RODOVIÁRIO	0,00	873.700,00	341.000,00	871.410,48	2.086.110,48
1098 URBANIZAÇÃO DE CALÇADAS E PAVIMENTAÇÃO (RECAPE ASFÁLTICO)	0,00	0,00	800.000,00	0,00	800.000,00
Total da Função/SubFunção:	2.519.994,73	939.900,00	1.806.700,00	937.610,48	6.204.205,21
27 Desporto e Lazer	2010	2011	2012	2013	Acumulado
243 Assistência à Criança e ao Adolescente					
6002 DESENVOLVIMENTO DA CRIANÇA E DO ADOLESCENTE COM ESPORTE E LAZ	25.000,00	10.000,00	0,00	0,00	35.000,00
812 Desporto Comunitário					
2027 ATIVIDADES DO DEPARTAMENTO DE CULTURA					
1061 REFORMA GINÁSIOS DE ESPORTES	97.000,00	0,00	0,00	0,00	97.000,00
1073 CONSTRUÇÃO DE QUADRA POLIESPORTIVA COBERTA	50,00	0,00	0,00	0,00	50,00
1088 INFRA-ESTRUTURA ESPORTIVA - COBERTURA DA ARQUIBANCADA DO ESTÁD	110.000,00	0,00	0,00	0,00	110.000,00
6027 DESENVOLVIMENTO DE AÇÕES COM CRIANÇAS E ADOLESCENTES COM ESP	127.000,00	0,00	0,00	0,00	127.000,00
Total da Função/SubFunção:	0,00	0,00	20.000,00	0,00	20.000,00



PREFEITURA MUNICIPAL DE BARBOSA FERRAZ
Estado do Paraná

Exercício: 2010 a 2013

RESUMO DAS AÇÕES POR FUNÇÃO/SUBFUNÇÃO

Função/ SubFunção	2010	2011	2012	2013	Acumulado
1088 INFRA-ESTRUTURA ESPORTIVA - COBERTURA DA ARQUIBANCADA DO ESTÁDIO	0,00	7.000,00	0,00	0,00	7.000,00
2081 ATIVIDADES DA SECRETARIA DO ESPORTE, TURISMO E LAZER	0,00	117.500,00	120.000,00	143.000,00	380.500,00
Total da Função/SubFunção:	359.050,00	134.500,00	140.000,00	143.000,00	776.550,00
28 Encargos Especiais	2010	2011	2012	2013	Acumulado
846 Outros Encargos Especiais	952.000,00	0,00	0,00	0,00	952.000,00
2005 ATIVIDADES DO DEPARTAMENTO FINANCEIRO	0,00	882.000,00	817.000,00	800.000,00	2.499.000,00
0001 ENCARGOS ESPECIAIS - JUROS E AMORTIZAÇÕES	952.000,00	882.000,00	817.000,00	800.000,00	3.451.000,00
99 Reserva de Contingência	2010	2011	2012	2013	Acumulado
999 Reserva de Contingência	150.000,00	195.000,00	170.000,00	195.000,00	710.000,00
9999 RESERVA DE CONTINGÊNCIA	150.000,00	195.000,00	170.000,00	195.000,00	710.000,00
Total:	22.762.340,55	19.500.000,00	21.000.000,00	19.500.000,00	82.762.340,55

Arquimedes Gasparotto
Prefeito
CPF 090641689-20

Lucimar Adami Caifisso
Contadora - CRC - PR 046.796/O-7
CPF 768.883.719-72



PREFEITURA MUNICIPAL DE BARBOSA FERRAZ
Estado do Paraná

Exercício: 2010 a 2013

RESUMO DAS AÇÕES POR FUNÇÃO/SUBFUNÇÃO

Função/ SubFunção	2010	2011	2012	2013	Acumulado
01 Legislativa					
031 AÇÃO LEGISLATIVA					
2001 ATIVIDADES DA CÂMARA MUNICIPAL	730.000,00	784.000,00	820.000,00	868.000,00	3.202.000,00
Total da Função/SubFunção:	730.000,00	784.000,00	820.000,00	868.000,00	3.202.000,00
04 Administração					
122 Administração Geral					
2017 ATIVIDADES DO DEPARTAMENTO JURÍDICO					
2002 ATIVIDADES DA SECRETARIA DE GABINETE DO PREFEITO	10.000,00	11.000,00	16.000,00	13.000,00	50.000,00
2004 ATIVIDADES DO DEPARTAMENTO ADMINISTRATIVO	380.000,00	397.000,00	352.000,00	400.000,00	1.529.000,00
Total da Função/SubFunção:	3.737.880,00	4.704.002,00	4.333.864,00	4.171.592,47	16.947.338,47
4.127.880,00	5.112.002,00	4.701.864,00	4.584.592,47	18.526.338,47	
05 Defesa Nacional					
153 Defesa Terrestre					
2003 ATIVIDADES DA JUNTA MILITAR					
Total da Função/SubFunção:	1.000,00	1.100,00	8.000,00	1.300,00	11.400,00
1.000,00	1.100,00	8.000,00	1.300,00	11.400,00	
08 Assistência Social					
122 Administração Geral					
2083 MANUTENÇÃO DAS ATIVIDADES DO CMDCA E CMAS					
2084 MANUTENÇÃO DAS ATIVIDADES DA SECRETARIA DE MUNICIPAL DE AÇÃO :	0,00	0,00	9.000,00	9.000,00	18.000,00
241 Assistência ao Idoso					
2086 SUBVENÇÕES SOCIAIS A ENTIDADES - ATIBARF E LAR SANTA RITA DE CÁSS	0,00	0,00	52.500,00	52.500,00	105.000,00
242 Assistência ao Portador de Deficiência					
2040 ATIVIDADES DO PSE/PTMC (PROGRAMA TRANSIÇÃO MÉDIA COMPLEXIDADE)	25.000,00	0,00	25.000,00	0,00	50.000,00
243 Assistência à Criança e ao Adolescente					
5003 SUBVENÇÕES SOCIAIS A AAPAC-ASSOCIAÇÃO DE AMIGOS DA PASTORAL D/	5.250,00	5.565,00	14.300,00	6.400,00	31.515,00
6023 MANUTENÇÃO DAS ATIVIDADES DA CASA LAR E CENTRO INTERPROFISSION	0,00	0,00	16.000,00	0,00	16.000,00
Total da Função/SubFunção:	0,00	0,00	200.000,00	0,00	200.000,00
0,00	0,00	200.000,00	0,00	200.000,00	




PREFEITURA MUNICIPAL DE BARBOSA FERRAZ
Estado do Paraná

Exercício: 2010 a 2013

RESUMO DAS AÇÕES POR FUNÇÃO/SUBFUNÇÃO

Função/ SubFunção	2010	2011	2012	2013	Acumulado
6022 ATIVIDADES DO CEMIC (CENTRO DE INTEGRAÇÃO DO MENOR À COMUNIDADE	170.000,00	197.500,00	200.000,00	179.300,00	746.800,00
6003 SUBVENÇÕES A ENTIDADES SEM FINS LUCRATIVOS	0,00	31.000,00	0,00	0,00	31.000,00
2073 ATIVIDADES DO PSB/PVB - PROJovem ADOLESCENTE	34.100,00	50.500,00	50.500,00	41.500,00	176.600,00
2075 PSE/PVMC-PISO VARIÁVEL MÉDIA COMPLEXIDADE - PETI	52.000,00	30.500,00	28.000,00	52.000,00	162.500,00
2077 MANUTENÇÃO DAS ATIVIDADES DO CONSELHO TUTELAR	104.000,00	74.000,00	0,00	0,00	178.000,00
2078 ATIVIDADES DO PSB/MDS/PVBI(PISO BÁSICO VARIÁVEL) II	20.000,00	25.500,00	20.500,00	0,00	66.000,00
2079 PSB/AMDS/BPC-BENEFÍCIO PRESTIÇÃO CONTINUADA NA ESCOLA	300,00	0,00	0,00	0,00	300,00
2077 MANUTENÇÃO DAS ATIVIDADES DO CONSELHO TUTELAR	0,00	0,00	89.000,00	89.000,00	178.000,00
244 Assistência Comunitária					
2032 ATIVIDADES DO FUNDO MUNICIPAL DE ASSISTÊNCIA SOCIAL	73.000,00	94.850,00	0,00	0,00	167.850,00
2051 ATIVIDADES - PSB/PAIF-PISO BÁSICO FIXO E PROTEÇÃO SOCIAL BÁSICA A F.	64.050,00	68.100,00	61.100,00	79.100,00	272.350,00
2057 ATIVIDADES DO PSB/PBT(PISO BÁSICO TRANSITÓRIO)	68.250,00	0,00	0,00	0,00	68.250,00
2058 ATIVIDADES DO IGD(ÍNDICE GESTÃO DESCENTRALIZADA BOLSA FAMÍLIA)	40.600,00	35.700,00	27.800,00	47.900,00	152.000,00
2085 DESENVOLVIMENTOS DE AÇÕES VOLTADAS À GESTANTES E RECEM-NASCII	0,00	0,00	12.000,00	12.000,00	24.000,00
306 Alimentação e Nutrição					
2076 ATIVIDADES PARA SEGURANÇA ALIMENTAR E NUTRICIONAL - SAN	28.000,00	19.000,00	0,00	0,00	47.000,00
2076 ATIVIDADES PARA SEGURANÇA ALIMENTAR E NUTRICIONAL - SAN	0,00	0,00	24.000,00	24.000,00	48.000,00
Total da Função/SubFunção:	684.550,00	632.215,00	829.700,00	592.700,00	2.739.165,00
10 Saúde	2010	2011	2012	2013	Acumulado
122 Administração Geral					
2080 MANUTENÇÃO DAS ATIVIDADES DO CONSELHO MUNICIPAL DE SAÚDE	0,00	9.000,00	9.000,00	9.000,00	27.000,00
243 Assistência à Criança e ao Adolescente					
6001 ATIVIDADES VOLTADAS AO ATENDIMENTO DA SAÚDE DA CRIANÇA	15.000,00	10.000,00	0,00	0,00	25.000,00
301 Atenção Básica					
2063 MANUTENÇÃO DAS ATIVIDADES DA SECRETARIA MUNICIPAL DE SAÚDE - A	2.994.098,75	3.183.624,75	1.776.000,00	1.904.170,40	9.857.893,90
2034 MANUTENÇÃO ATIVIDADES CONSÓRCIO PÚBLICO DE SAÚDE - CISCOMCAM	72.000,00	101.000,00	140.000,00	85.000,00	398.000,00
2087 ATIVIDADES DO PSF (PROGRAMA SAÚDE DA FAMÍLIA)	0,00	0,00	950.000,00	950.000,00	1.900.000,00




PREFEITURA MUNICIPAL DE BARBOSA FERRAZ
Estado do Paraná

Exercício: 2010 a 2013

RESUMO DAS AÇÕES POR FUNÇÃO/SUBFUNÇÃO

Função/ SubFunção	2010	2011	2012	2013	Acumulado
2088 ATIVIDADES DO PACS (PROGRAMA AGENTES COMUNITÁRIOS DE SAÚDE)	0,00	0,00	250.000,00	250.000,00	500.000,00
2089 ATIVIDADES DO PROGRAMA SAÚDE BUCAL	0,00	0,00	205.000,00	205.000,00	410.000,00
2090 ATIVIDADES DO PROGRAMA DE COMPENSAÇÕES DAS ESPECIALIDADES REC	0,00	0,00	14.000,00	14.000,00	28.000,00
5002 PROJETO DA ÁREA DA SAÚDE AO ATENDIMENTO INTEGRAL DE CRIANÇAS E	0,00	0,00	12.000,00	0,00	12.000,00
302 Assistência Hospitalar e Ambulatorial					
2066 MANUTENÇÃO DAS ATIVIDADES DO HOSPITAL MUNICIPAL	1.473.350,25	1.717.247,75	1.777.977,00	1.394.747,25	6.363.322,25
304 Vigilância Sanitária					
2065 MANUTENÇÃO DAS ATIVIDADES EM VIGILÂNCIA EPIDEMIOLÓGICA E SANIT	25.000,00	21.000,00	0,00	0,00	46.000,00
2091 PISO FIXO VIGILÂNCIA E PROMOÇÃO DA SAÚDE E PISO FIXO VIGILÂNCIA S/	0,00	0,00	104.000,00	94.400,00	198.400,00
305 Vigilância Epidemiológica					
2064 MANUTENÇÃO DAS ATIVIDADES EM VIGILÂNCIA EPIDEMIOLÓGICA E CONT	48.950,00	71.355,00	0,00	0,00	120.305,00
Total da Função/SubFunção:	4.628.399,00	5.113.227,50	5.237.977,00	4.906.317,65	19.885.921,15
12 Educação	2010	2011	2012	2013	Acumulado
306 Alimentação e Nutrição					
2074 MERENDA ESCOLAR - ESCOLAS E PRÉ-ESCOLAS MUNICIPAIS E CENTROS DE	130.000,00	161.000,00	150.000,00	150.000,00	591.000,00
361 Ensino Fundamental					
2037 CONVÊNIO TRANSPORTE ESCOLAR					
2033 ATIVIDADES SALÁRIO EDUCAÇÃO	171.600,00	192.200,00	254.400,00	206.600,00	824.800,00
2044 TRANSFERÊNCIAS DO FNDE/PPDE-PROGRAMA DINHEIRO DIRETO ESCOLA	225.750,00	239.295,00	257.000,00	276.400,00	998.445,00
2068 MANUTENÇÃO DAS ATIVIDADES DO ENSINO FUNDAMENTAL	3.650,00	3.800,00	4.000,00	4.200,00	15.650,00
2011 ATIVIDADES DO FUNDEB - ENSINO FUNDAMENTAL	633.502,50	925.114,50	895.795,00	737.256,88	3.191.668,88
2012 ATIVIDADES DO FUNDEB - ADMINISTRATIVO	1.161.500,00	1.208.500,00	1.505.000,00	1.298.800,00	5.173.800,00
1077 CONSTRUÇÃO DE ESCOLA MODELO DE ENSINO FUNDAMENTAL	971.250,00	901.565,00	810.900,00	1.126.400,00	3.810.115,00
365 Educação Infantil					
2069 ATIVIDADES DO FUNDEB - ENSINO INFANTIL	600.000,00	0,00	0,00	0,00	600.000,00
1070 CONSTRUÇÃO DE PRÉ-ESCOLA - PROINFÂNCIA	190.000,00	368.000,00	543.000,00	252.000,00	1.353.000,00
2067 MANUTENÇÃO DAS ATIVIDADES DO ENSINO INFANTIL	5.000,00	5.000,00	0,00	0,00	10.000,00
	409.805,50	231.000,00	256.000,00	432.750,00	1.329.555,50



PREFEITURA MUNICIPAL DE BARBOSA FERRAZ
Estado do Paraná

Exercício: 2010 a 2013

RESUMO DAS AÇÕES POR FUNÇÃO/SUBFUNÇÃO

Função/ SubFunção	2010	2011	2012	2013	Acumulado
1093 AQUISIÇÃO DE MOBILIÁRIO E EQUIPAMENTOS PARA ESCOLA DE EDUCAÇÃO	0,00	1.050,00	0,00	0,00	1.050,00
6025 DESENVOLVIMENTO DE AÇÕES E PROJETOS ESPECÍFICOS COM CRIANÇAS	0,00	0,00	20.000,00	0,00	20.000,00
366 Educação de Jovens e Adultos					
2070 ATIVIDADES FUNDEB - EDUCAÇÃO DE JOVENS E ADULTOS	36.500,00	37.000,00	56.000,00	48.400,00	177.900,00
367 Educação Especial					
5004 SUBVENÇÕES À APAE (ASSOCIAÇÃO DE PAIS E AMIGOS DOS EXCEPCIONAIS	0,00	0,00	15.000,00	15.000,00	30.000,00
2071 ATIVIDADES FUNDEB - EDUCAÇÃO ESPECIAL	67.000,00	37.000,00	98.000,00	88.300,00	290.300,00
2031 SUBVENÇÕES A APAE (ASSOCIAÇÃO DE PAIS E AMIGOS DOS EXCEPCIONAIS	0,00	0,00	0,00	0,00	0,00
Total da Função/SubFunção:	4.605.558,00	4.310.524,50	4.865.095,00	4.636.106,88	18.417.284,38
13 Cultura	2010	2011	2012	2013	Acumulado
392 Difusão Cultural	0,00	11.500,00	64.000,00	64.000,00	139.500,00
2027 ATIVIDADES DO DEPARTAMENTO DE CULTURA	0,00	11.500,00	64.000,00	64.000,00	139.500,00
Total da Função/SubFunção:					
15 Urbanismo	2010	2011	2012	2013	Acumulado
451 Infra-Estrutura Urbana					
2059 ATIVIDADES DE MANUTENÇÃO DA ILUMINAÇÃO PÚBLICA/EXTENSÃO E REF	400.402,00	445.501,00	450.664,00	530.872,52	1.827.439,52
1084 IMPLANTAÇÃO DE INFRA-ESTRUTURA URBANA - PAVIMENTAÇÃO ASFÁLTIC	151.950,00	5.000,00	0,00	0,00	156.950,00
1085 INFRA-ESTRUTURA URBANA - PAVIMENTAÇÃO ASFÁLTICA	301.800,00	6.500,00	0,00	0,00	308.300,00
1086 CONSTRUÇÃO DE CENTRO DE EVENTOS - PRIMEIRA ETAPA	151.250,00	5.000,00	0,00	0,00	156.250,00
1090 INFRA-ESTRUTURA URBANA - PAVIMENTAÇÃO COM PEDRAS IRREGULARES	310.300,00	15.000,00	0,00	0,00	325.300,00
452 Serviços Urbanos					
2010 ATIVIDADES DO DEPARTAMENTO DE OBRAS E SERVIÇOS	345.000,00	385.000,00	373.000,00	351.500,00	1.454.500,00
1010 PAVIMENTAÇÃO E RECAPE DE RUAS, CONSTRUÇÃO DE LOGRADOUROS E G	900.100,00	173.430,00	130.500,00	443.000,00	1.647.030,00
1079 REESTRUTURAÇÃO DAS ÁREAS URBANAS PREJUDICADAS PELAS CHUVAS E	348.066,27	0,00	0,00	0,00	348.066,27
Total da Função/SubFunção:	2.908.868,27	1.035.431,00	954.164,00	1.325.372,52	6.223.835,79



PREFEITURA MUNICIPAL DE BARBOSA FERRAZ
Estado do Paraná

Exercício: 2010 a 2013

RESUMO DAS AÇÕES POR FUNÇÃO/SUBFUNÇÃO

Função/ SubFunção	2010	2011	2012	2013	Acumulado
16 Habitação					
482 Habitação Urbana	93.000,00	100.000,00	10.000,00	100.000,00	303.000,00
2062 ATIVIDADES DO FUNDO MUNICIPAL DE HABITAÇÃO	93.000,00	100.000,00	10.000,00	100.000,00	303.000,00
17 Saneamento					
512 Saneamento Básico Urbano					
1006 MELHORIAS SANITÁRIAS DOMICILIARES	92.000,00	0,00	0,00	0,00	92.000,00
1082 AQUISIÇÃO DE EQUIPAMENTO PARA COLETA DE RESÍDUOS SÓLIDOS	130.000,00	0,00	0,00	0,00	130.000,00
1091 IMPLANTAÇÃO DE SISTEMA DE RESÍDUOS SÓLIDOS - AQUISIÇÃO DE CAMINI	0,00	19.000,00	0,00	0,00	19.000,00
Total da Função/SubFunção:	222.000,00	19.000,00	0,00	0,00	241.000,00
20 Agricultura					
601 Promoção da Produção Vegetal					
2019 ATIVIDADES DO FUNDO MUNICIPAL DE DESENVOLVIMENTO RURAL	2.000,00	2.000,00	2.000,00	2.000,00	8.000,00
1068 AQUISIÇÃO DE PATRULHA MECANIZADA	16.000,00	0,00	0,00	0,00	16.000,00
2018 ATIVIDADES DO DEPARTAMENTO DE AGRICULTURA E MEIO AMBIENTE					
1089 INFRA-ESTRUTURA AGRÍCOLA - ADEQUAÇÃO DE ESTRADAS VICINAIS	223.000,00	129.800,00	461.000,00	257.500,00	1.071.300,00
1087 MAPA/INFRAESTRUTURA NA AGRICULTURA FAMILIAR	127.000,00	10.000,00	0,00	0,00	137.000,00
1092 CONSTRUÇÃO DE BARRACÃO AGRÍCOLA	0,00	6.300,00	0,00	0,00	6.300,00
605 Abastecimento	0,00	9.000,00	0,00	0,00	9.000,00
1074 PERFURAÇÃO E INSTALAÇÃO DE POÇOS SEMI-ARTESIANOS	15.000,00	0,00	0,00	0,00	15.000,00
606 Extensão Rural					
1069 EQUIPAMENTOS PARA AGRICULTURA FAMILIAR	500,00	0,00	0,00	0,00	500,00
Total da Função/SubFunção:	383.500,00	157.100,00	463.000,00	259.500,00	1.263.100,00
22 Indústria					
661 Promoção Industrial					
2010					
2011					
2012					
2013					
Acumulado					



PREFEITURA MUNICIPAL DE BARBOSA FERRAZ
Estado do Paraná

Exercício: 2010 a 2013

RESUMO DAS AÇÕES POR FUNÇÃO/SUBFUNÇÃO

Função/ SubFunção	2010	2011	2012	2013	Acumulado
2042 ATIVIDADES DO DEPARTAMENTO DE INDÚSTRIA E COMÉRCIO	70.000,00	72.500,00	112.500,00	86.500,00	341.500,00
1067 AQUISIÇÃO DE EQUIPAMENTOS PARA GERAÇÃO DE EMPREGO E RENDA	95.303,96	0,00	0,00	0,00	95.303,96
Total da Função/SubFunção:	165.303,96	72.500,00	112.500,00	86.500,00	436.803,96
23 Comércio e Serviços	2010	2011	2012	2013	Acumulado
695 Turismo					
1072 REVITALIZAÇÃO DO PARQUE VERDE VIDA E COBERTURA DO CENTRO DE EV	231.236,59	0,00	0,00	0,00	231.236,59
Total da Função/SubFunção:	231.236,59	0,00	0,00	0,00	231.236,59
26 Transporte	2010	2011	2012	2013	Acumulado
782 Transporte Rodoviário					
2009 ATIVIDADES DE TRANSPORTE RODOVIÁRIO	1.101.861,00	0,00	0,00	0,00	1.101.861,00
1026 PAVIMENTAÇÃO ASFÁTICA E CONSTRUÇÃO DE PONTES E BUEIROS- RECURS	66.200,00	66.200,00	65.700,00	66.200,00	264.300,00
1083 AQUISIÇÃO DE EQUIPAMENTOS RODOVIÁRIOS	700.000,00	0,00	600.000,00	0,00	1.300.000,00
1078 REESTRUTURAÇÃO DAS ÁREAS RURAIS PREJUDICADAS PELAS CHUVAS E IN	651.933,73	0,00	0,00	0,00	651.933,73
2082 ATIVIDADES DO TRANSPORTE RODOVIÁRIO	0,00	873.700,00	341.000,00	871.410,48	2.086.110,48
1088 URBANIZAÇÃO DE CALÇADAS E PAVIMENTAÇÃO (RECAPE ASFÁLTICO)	0,00	0,00	800.000,00	0,00	800.000,00
Total da Função/SubFunção:	2.519.994,73	939.900,00	1.806.700,00	937.610,48	6.204.205,21
27 Desporto e Lazer	2010	2011	2012	2013	Acumulado
243 Assistência à Criança e ao Adolescente					
6002 DESENVOLVIMENTO DA CRIANÇA E DO ADOLESCENTE COM ESPORTE E LAZ	25.000,00	10.000,00	0,00	0,00	35.000,00
812 Desporto Comunitário					
2027 ATIVIDADES DO DEPARTAMENTO DE CULTURA					
1061 REFORMA GINÁSIOS DE ESPORTES	97.000,00	0,00	0,00	0,00	97.000,00
1073 CONSTRUÇÃO DE QUADRA POLIESPORTIVA COBERTA	50,00	0,00	0,00	0,00	50,00
1088 INFRA-ESTRUTURA ESPORTIVA - COBERTURA DA ARQUIBANCADA DO EST/	110.000,00	0,00	0,00	0,00	110.000,00
6027 DESENVOLVIMENTO DE AÇÕES COM CRIANÇAS E ADOLESCENTES COM ESP	127.000,00	0,00	0,00	0,00	127.000,00
Total da Função/SubFunção:	0,00	0,00	20.000,00	0,00	20.000,00



PREFEITURA MUNICIPAL DE BARBOSA FERRAZ
Estado do Paraná


Exercício: 2010 a 2013

RESUMO DAS AÇÕES POR FUNÇÃO/SUBFUNÇÃO

Função/ SubFunção	2010	2011	2012	2013	Acumulado
1088 INFRA-ESTRUTURA ESPORTIVA - COBERTURA DA ARQUIBANCADA DO ESTÁDIO	0,00	7.000,00	0,00	0,00	7.000,00
2081 ATIVIDADES DA SECRETARIA DO ESPORTE, TURISMO E LAZER	0,00	117.500,00	120.000,00	143.000,00	380.500,00
Total da Função/SubFunção:	359.050,00	134.500,00	140.000,00	143.000,00	776.550,00
28 Encargos Especiais	2010	2011	2012	2013	Acumulado
846 Outros Encargos Especiais	952.000,00	0,00	0,00	0,00	952.000,00
2005 ATIVIDADES DO DEPARTAMENTO FINANCEIRO	0,00	882.000,00	817.000,00	800.000,00	2.499.000,00
0001 ENCARGOS ESPECIAIS - JUROS E AMORTIZAÇÕES	952.000,00	882.000,00	817.000,00	800.000,00	3.451.000,00
Total da Função/SubFunção:	2010	2011	2012	2013	Acumulado
99 Reserva de Contingência	2010	2011	2012	2013	Acumulado
999 Reserva de Contingência	150.000,00	195.000,00	170.000,00	195.000,00	710.000,00
9999 RESERVA DE CONTINGÊNCIA	150.000,00	195.000,00	170.000,00	195.000,00	710.000,00
Total :	22.762.340,55	19.500.000,00	21.000.000,00	19.500.000,00	82.762.340,55

Argemiro Gasparotto
Prefeito
CPF 0900641689-20

Lucimar Adami Cafisso
Contadora - CRC - PR 046.74610-7
CPF 768.883.719-72



PREFEITURA MUNICIPAL DE BARBOSA FERRAZ
Estado do Paraná

Exercício: 2012

Demonstrativo da Receita Corrente Líquida - 2006 a 2013

Especificação	2006	2007	2008	2009	2010	2011	2012	2013
RECEITAS CORRENTES (I)	11.753.974,40	13.541.586,60	18.295.966,73	19.366.000,00	20.411.947,00	21.993.788,00	22.078.000,00	21.902.157,95
Receita Tributária	693.861,77	749.661,34	960.171,66	1.682.000,00	1.401.300,00	1.602.295,00	1.617.281,00	1.553.297,57
IPTU	176.322,08	196.244,86	206.047,17	331.746,00	348.650,00	450.500,00	400.500,00	416.900,00
ISS	209.421,90	212.607,60	227.049,87	305.000,00	319.000,00	334.000,00	361.000,00	389.000,00
ITBI	107.178,88	160.473,02	292.180,09	171.000,00	253.000,00	303.000,00	320.500,00	303.000,00
Outras Receitas Tributárias	200.938,91	180.335,86	234.894,53	874.254,00	480.650,00	514.795,00	535.281,00	444.397,57
Receita de Contribuições	260.541,52	297.600,41	324.102,16	365.000,00	396.382,00	441.591,00	445.564,00	526.957,52
Previdenciária	0,00	0,00	0,00	0,00	0,00	0,00	0,00	0,00
Outras Contribuições	260.541,52	297.600,41	324.102,16	365.000,00	396.382,00	441.591,00	445.564,00	526.957,52
Receita Patrimonial	37.568,20	39.811,11	121.246,89	97.000,00	130.375,00	128.030,00	116.200,00	134.360,22
Receita Agropecuária	8.317,48	8.526,10	7.530,20	12.000,00	12.600,00	13.300,00	15.200,00	15.400,00
Receita Industrial	0,00	0,00	0,00	1.000,00	1.000,00	1.000,00	0,00	1.000,00
Receita de Serviços	43.152,36	18.012,97	759.592,61	970.000,00	1.004.450,00	1.069.197,00	796.500,00	826.750,00
Transferências Correntes	10.490.491,46	12.197.578,55	14.781.781,29	15.833.000,00	17.026.010,00	18.283.445,00	18.599.800,00	18.282.362,64
Cota Parte do FPM	4.560.736,73	6.091.637,44	7.774.715,20	8.000.000,00	8.433.110,00	9.250.000,00	9.000.000,00	8.840.000,00
Cota Parte do ICMS	1.843.717,30	1.957.942,94	2.184.150,24	2.600.000,00	2.730.000,00	2.893.800,00	2.900.000,00	2.800.000,00
Cota Parte do IPVA	133.659,57	159.935,85	196.415,39	190.000,00	199.500,00	210.882,50	300.000,00	245.156,31
Transferências do FUNDEB	1.367.057,35	1.445.349,09	2.000.630,02	2.300.000,00	2.415.000,00	2.540.000,00	3.000.000,00	2.800.000,00
Outras Transferências Correntes	2.585.320,51	2.542.713,23	2.625.870,44	2.743.000,00	3.248.400,00	3.388.762,50	3.399.800,00	3.597.206,33
Outras Receitas Correntes	220.041,61	230.396,12	1.341.541,92	406.000,00	439.830,00	454.930,00	487.455,00	562.030,00
DEDUÇÕES (II)	3.256.401,30	3.601.006,98	4.229.563,95	4.322.633,20	4.850.368,20	5.102.004,42	5.111.994,40	5.186.694,52
Contribuição Plano Seg. Social Servidor	0,00	0,00	0,00	0,00	0,00	0,00	0,00	0,00
Servidor	0,00	0,00	0,00	0,00	0,00	0,00	0,00	0,00
Patronal	0,00	0,00	0,00	0,00	0,00	0,00	0,00	0,00
Compensação Financ. entre Regime Previd.	0,00	0,00	0,00	0,00	0,00	0,00	0,00	0,00
Deduções de Receitas para Formação do FUNDEB	0,00	0,00	0,00	0,00	0,00	0,00	0,00	0,00
Deduções Royalties	975.092,69	1.371.067,15	396.532,15	0,00	73.200,00	80.000,00	90.000,00	90.000,00
OUTRAS DEDUÇÕES (SUS + CONVÊNÍOS E PROGRAMAS)	0,00	53,81	122,61	529,20	705,60	882,00	1.058,40	1.234,80
PROGRAMAS	2.281.308,61	2.229.886,01	1.956.520,36	2.126.104,00	2.457.415,60	2.492.509,42	2.522.936,00	2.652.147,20
RECEITA CORRENTE LÍQUIDA (I-II)	8.497.573,10	9.940.579,62	14.066.402,78	15.043.366,80	15.561.578,80	16.891.783,58	16.966.005,60	16.715.463,43

Arquimedes Gasparotto
Prefeito
CPF 090641689-20

Lucimar Adami Cafisso
Contadora - CRC - PR 046.796/O-7
CPF 768.883.719-72




PREFEITURA MUNICIPAL DE BARBOSA FERRAZ
Estado do Paraná

Exercício: 2012

Resultados Fiscais Projetados 2010 a 2013

<u>Especificação</u>	<u>2010</u>	<u>2011</u>	<u>2012</u>	<u>2013</u>	<u>Total</u>
Receitas Correntes	1.401.300,00	1.602.295,00	1.617.281,00	1.553.297,57	6.174.173,57
1.1.0.0.00.00.00.00 RECEITA TRIBUTÁRIA	396.382,00	441.591,00	445.564,00	526.957,52	1.810.494,52
1.2.0.0.00.00.00.00 RECEITAS DE CONTRIBUIÇÕES	130.375,00	128.030,00	116.200,00	134.360,22	508.965,22
1.3.0.0.00.00.00.00 RECEITA PATRIMONIAL	12.600,00	13.300,00	15.200,00	15.400,00	56.500,00
1.4.0.0.00.00.00.00 RECEITA AGROPECUÁRIA	1.000,00	1.000,00	0,00	1.000,00	3.000,00
1.5.0.0.00.00.00.00 RECEITA INDUSTRIAL	1.004.450,00	1.069.197,00	796.500,00	826.750,00	3.696.897,00
1.6.0.0.00.00.00.00 RECEITA DE SERVIÇOS	14.706.963,00	15.754.832,00	16.101.800,00	15.839.050,12	62.402.645,12
1.7.0.0.00.00.00.00 TRANSFERÊNCIAS CORRENTES	439.830,00	454.930,00	487.455,00	562.030,00	1.944.245,00
1.9.0.0.00.00.00.00 OUTRAS RECEITAS CORRENTES	18.092.900,00	19.465.175,00	19.580.000,00	19.458.845,43	76.596.920,43
Despesas Correntes	7.407.321,00	8.570.522,75	10.542.477,00	8.993.291,00	35.513.611,75
3.1.00.00.00.00 Pessoal e Encargos	8.689.069,00	8.436.672,25	6.655.823,00	7.633.791,91	31.415.356,16
3.3.00.00.00.00 Outras Despesas Correntes					
Serviço da Dívida	200.000,00	240.000,00	150.000,00	200.000,00	790.000,00
3.2.00.00.00.00 Juros e Encargos	740.000,00	600.000,00	660.000,00	568.000,00	2.568.000,00
4.6.00.00.00.00 Amortização da Dívida	17.036.390,00	17.847.195,00	18.008.300,00	17.395.082,91	70.286.967,91
Saldo para Investimentos	1.056.510,00	1.617.980,00	1.571.700,00	2.063.762,52	6.309.952,52
4.4.00.00.00.00 Investimentos	4.845.950,55	673.805,00	2.001.700,00	1.041.917,09	8.563.372,64
Necessidade de Financiamentos	-3.789.440,55	944.175,00	-430.000,00	1.021.845,43	-2.253.420,12
Receitas de Capital	1.900.000,00	0,00	1.400.000,00	0,00	3.300.000,00
2.1.0.0.00.00.00.00 OPERAÇÕES DE CRÉDITO	32.250,00	34.825,00	20.000,00	41.154,57	128.229,57
2.2.0.0.00.00.00.00 ALIENAÇÃO DE BENS					
2.4.0.0.00.00.00.00 TRANSFERÊNCIAS DE CAPITAL	2.417.800,00	0,00	0,00	0,00	2.417.800,00
RECEITAS	22.442.950,00	19.500.000,00	21.000.000,00	19.500.000,00	82.442.950,00
DESPESAS	17.036.390,00	17.847.195,00	18.008.300,00	17.395.082,91	70.286.967,91
RESULTADO	5.406.560,00	1.652.805,00	2.991.700,00	2.104.917,09	12.155.982,09
Receitas Correntes					
Despesas Correntes					
3.1.00.00.00.00 Pessoal e Encargos	515.000,00	558.250,00	583.000,00	602.000,00	2.258.250,00
3.3.00.00.00.00 Outras Despesas Correntes	200.000,00	210.000,00	220.000,00	251.000,00	881.000,00
Serviço da Dívida					




PREFEITURA MUNICIPAL DE BARBOZA FERRAZ
Estado do Paraná

Exercício: 2012

Aplicação dos Recursos na Manutenção e no Desenvolvimento do Ensino
Constituição Federal - Artigo 212

Emenda Constitucional no.14 de 12/09/1996

	<u>2008</u>	<u>2009</u>	<u>2010</u>	<u>2011</u>	<u>2012</u>	<u>2013</u>
IMPOSTOS PRÓPRIOS (A)						
IPTU	984.281,20	1.268.904,00	1.301.585,00	1.517.845,00	1.543.180,00	1.618.715,00
IRRF	206.047,17	331.746,00	348.650,00	450.500,00	400.500,00	416.900,00
ITBI	105.033,06	175.000,00	159.000,00	183.000,00	175.000,00	207.000,00
ISS	292.180,09	171.000,00	253.000,00	303.000,00	320.500,00	303.000,00
Receita da Dívida Ativa, Multas e Juros de Mora sobre Tributos	227.049,87	305.000,00	319.000,00	334.000,00	361.000,00	389.000,00
TRANSFERÊNCIAS DO ESTADO (B)	153.971,01	286.158,00	221.935,00	247.345,00	286.180,00	302.815,00
IFI-EX (Art.159, CF/1998)	2.448.560,14	2.860.000,00	3.003.000,00	3.182.705,00	3.290.000,00	3.135.148,11
IPVA (Art.158, CF/1998)	67.994,51	70.000,00	73.500,00	78.022,50	90.000,00	89.991,80
ICMS (Art.158, CF/1998)	196.415,39	190.000,00	199.500,00	210.882,50	300.000,00	245.156,31
TRANSFERÊNCIAS DA UNIÃO (C)	2.184.150,24	2.600.000,00	2.730.000,00	2.893.800,00	2.900.000,00	2.800.000,00
Transferência Financeira LC nº 87/96	8.196.756,55	8.372.000,00	8.956.835,00	9.850.360,00	9.610.000,00	9.511.414,53
FPM (Art.159, CF/1998)	36.267,49	50.000,00	52.500,00	54.837,50	40.000,00	63.922,71
ITR (Art.158, CF/1998)	7.774.715,20	8.000.000,00	8.433.110,00	9.250.000,00	9.000.000,00	8.840.000,00
FPM 1% PRIMEIRO DECÊNIO EMENDA 55	42.284,90	70.000,00	106.625,00	155.522,50	160.000,00	177.491,82
TRANSFERÊNCIA FUNDEB, inclusive para complementação (D)	343.488,96	252.000,00	364.600,00	390.000,00	410.000,00	430.000,00
DEDUÇÕES PARA CONSTITUIÇÃO DO FUNDEB (E)	2.000.630,02	2.300.000,00	2.415.000,00	2.540.000,00	3.000.000,00	2.800.000,00
FPM - Dedução para o FUNDEB	1.876.388,83	2.196.000,00	2.319.047,00	2.528.613,00	2.498.000,00	2.443.312,52
IPI-EXP - Dedução para o FUNDEB	1.425.104,89	1.600.000,00	1.686.622,00	1.850.000,00	1.800.000,00	1.768.000,00
Dedução LC 87/96 p/FUNDEB	12.463,34	14.000,00	14.700,00	15.604,50	18.000,00	17.998,36
Dedução ITR P/FUNDEB	6.647,77	10.000,00	10.500,00	10.967,50	8.000,00	12.784,54
Dedução IPVA P/FUNDEB	5.636,29	14.000,00	21.325,00	31.104,50	32.000,00	35.498,36
ICMS - Dedução para o FUNDEB	26.182,08	38.000,00	39.900,00	42.176,50	60.000,00	49.031,26
VALOR MÍNIMO (J) = 25% X [(A+B+C)] + (D-E)	400.354,46	520.000,00	546.000,00	578.760,00	580.000,00	560.000,00
RESUMO PARA EFEITOS DE PLANEJAMENTO DOS PROGRAMAS DO ENSINO	3.031.640,66	3.229.226,00	3.411.308,00	3.649.114,50	4.112.795,00	3.923.006,89
FUNDEB 60%						
FUNDEB 40%	1.200.378,01	1.380.000,00	1.449.000,00	1.524.000,00	1.800.000,00	1.680.000,00
MANUT. E DESENVOLVIMENTO DO ENSINO	800.252,01	920.000,00	966.000,00	1.016.000,00	1.200.000,00	1.120.000,00
TRANSFERÊNCIAS DO FNDE	1.031.010,64	929.226,00	996.308,00	1.109.114,50	1.112.795,00	1.123.006,89
TRANSFERÊNCIAS DE CONVENIOS ESTADUAL	283.697,00	320.000,00	371.650,00	457.030,00	445.500,00	477.700,00
TRANSFERÊNCIAS DE CONVENIOS FEDERAL	95.789,82	130.000,00	91.500,00	70.000,00	160.000,00	100.000,00
	0,00	0,00	0,00	0,00	0,00	0,00
TOTAL RESUMO.....	3.411.127,48	3.679.226,00	3.874.458,00	4.176.144,50	4.718.295,00	4.500.706,89



PREFEITURA MUNICIPAL JÉ BARBOSA FERRAZ
Estado do Paraná

Exercício: 2012


Aplicação dos Recursos na Manutenção e no Desenvolvimento do Ensino
Constituição Federal - Artigo 212

Emenda Constitucional no.14 de 12/09/1996

2008


Arquimedes Gasparotto
Prefeito
CPF 090641689-20

2009



Lucimar Adami Cafisso
Contadora - CRC - PR 046.796/O-7
CPF 768.883.719-72

2010

2011

2012

2013



PREFEITURA MUNICIPAL DE BARBOSA FERRAZ
Estado do Paraná

Exercício: 2012

APLICAÇÃO EM AÇÕES E SERVIÇOS PÚBLICOS DE SAÚDE

EMENDA CONSTITUCIONAL No.29

	<u>2008</u>	<u>2009</u>	<u>2010</u>	<u>2011</u>	<u>2012</u>	<u>2013</u>
Recetta Tributária (A)						
IPJU	984.281,20	1.268.904,00	1.301.585,00	1.517.845,00	1.543.180,00	1.618.715,00
IRRF	206.047,17	331.746,00	348.650,00	450.500,00	400.500,00	416.900,00
ITBI	105.033,06	175.000,00	159.000,00	183.000,00	175.000,00	207.000,00
ISS	292.180,09	171.000,00	253.000,00	303.000,00	320.500,00	303.000,00
Receita da Dívida Ativa, Multas e Juros de Mora sobre Tributos	227.049,87	305.000,00	319.000,00	334.000,00	361.000,00	389.000,00
	153.971,01	286.158,00	221.935,00	247.345,00	286.180,00	302.815,00
Transferências Constitucionais (B)	10.301.827,73	10.980.000,00	11.595.235,00	12.643.065,00	12.490.000,00	12.216.562,64
IPJ-EX (Art.159, CF/1998)	67.994,51	70.000,00	73.500,00	78.022,50	90.000,00	89.991,80
IPVA (Art.158, CF/1998)	196.415,39	190.000,00	199.500,00	210.882,50	300.000,00	245.156,31
ICMS (Art.158, CF/1998)	2.184.150,24	2.600.000,00	2.730.000,00	2.893.800,00	2.900.000,00	2.800.000,00
Transferência Financeira LC nº 87/96	36.267,49	50.000,00	52.500,00	54.837,50	40.000,00	63.922,71
FPM (Art.159, CF/1998)	7.774.715,20	8.000.000,00	8.433.110,00	9.250.000,00	9.000.000,00	8.840.000,00
ITR (Art.158, CF/1998)	42.284,90	70.000,00	106.625,00	155.522,50	160.000,00	177.491,82
Total das Receitas (C) = (A) + (B)	11.286.108,93	12.248.904,00	12.896.820,00	14.160.910,00	14.033.180,00	13.835.277,64
APLICAÇÃO MÍNIMA - E.C. 29	1.692.916,34	1.837.335,60	1.934.523,00	2.124.136,50	2.104.977,00	2.075.291,65
DEMAIS CONVÊNIO E PROGRAMAS - SAÚDE	2.010.975,77	2.259.000,00	2.589.750,00	2.703.715,00	2.416.000,00	2.550.400,00
SUS - ATENÇÃO BÁSICA	1.032.974,92	1.141.000,00	1.392.000,00	1.430.000,00	1.413.000,00	1.525.000,00
SUS - ATENÇÃO DE MÉDIA E ALTA COMP. AMB. E HOSP.	0,00	0,00	0,00	0,00	0,00	0,00
SUS - VIGILANCIA EM SAÚDE	35.118,30	38.000,00	41.750,00	70.155,00	60.000,00	50.400,00
SUS - FARMÁCIA BÁSICA	0,00	0,00	0,00	0,00	0,00	0,00
CONVÊNIO - MINISTÉRIO DA SAÚDE - CORRENTE	0,00	0,00	0,00	0,00	0,00	0,00
CONVÊNIO - MINISTÉRIO DA SAÚDE - CAPITAL	0,00	0,00	0,00	0,00	0,00	0,00
TRANSFERÊNCIAS DE RECURSOS DO ESTADO PARA PROGRAMAS DE SAÚDE	200.000,00	180.000,00	200.000,00	200.000,00	200.000,00	200.000,00
SERVIÇOS DE SAÚDE	742.882,55	900.000,00	956.000,00	1.003.560,00	743.000,00	775.000,00
APLICAÇÃO MÍNIMA + CONVÊNIO E PROGRAMAS	3.703.892,11	4.096.335,60	4.524.273,00	4.827.851,50	4.520.977,00	4.625.691,65



PREFEITURA MUNICIPAL DE BARBOSA FERRAZ

Estado do Paraná

Exercício: 2012

APLICACÃO EM AÇÕES E SERVIÇOS PÚBLICOS DE SAÚDE

EMENDA CONSTITUCIONAL Nº.29

2008

2009

2010

2011

2012

2013


Arquimedes Gasparotto

Prefeito


CPF 090641689-20



Lucimar Adami Calisso

Contadora - CRC - PR 046.796/0-7

CPF 768.883.719-72



PREFEITURA MUNICIPAL DE BARBOSA FERRAZ
Estado do Paraná

Exercício: 2012

BASE DE CÁLCULO DO LIMITE DE DESPESAS DO LEGISLATIVO

EMENDA CONSTITUCIONAL No.25

	<u>2008</u>	<u>2009</u>	<u>2010</u>	<u>2011</u>	<u>2012</u>	<u>2013</u>
Receita Tributária (A)	1.168.519,45	2.047.308,00	1.720.770,00	1.933.765,00	1.972.586,00	1.970.967,57
IPTU	206.047,17	331.746,00	348.650,00	450.500,00	400.500,00	416.900,00
IRRF	105.033,06	175.000,00	159.000,00	183.000,00	175.000,00	207.000,00
ITBI	292.180,09	171.000,00	253.000,00	303.000,00	320.500,00	303.000,00
ISS	227.049,87	305.000,00	319.000,00	334.000,00	361.000,00	389.000,00
TAXAS	129.861,47	309.254,00	193.350,00	259.125,00	341.650,00	209.000,00
CONTRIBUIÇÃO DE MELHORIAS	0,00	390.000,00	128.300,00	72.670,00	18.631,00	28.397,57
Receita da Dívida Ativa, Multas e Juros de Mora sobre Tributos	208.347,79	365.308,00	319.470,00	331.470,00	355.305,00	417.670,00
Transferências Constitucionais (B)	10.301.827,73	10.980.000,00	11.595.235,00	12.643.065,00	12.490.000,00	12.216.562,64
IPLEX (Art.159, CF/1998)	67.994,51	70.000,00	73.500,00	78.022,50	90.000,00	89.991,80
IPVA (Art.158, CF/1998)	196.415,39	190.000,00	199.500,00	210.882,50	300.000,00	245.156,31
ICMS (Art.158, CF/1998)	2.184.150,24	2.600.000,00	2.730.000,00	2.893.800,00	2.900.000,00	2.800.000,00
Transferência Financeira LC nº 87/96	36.267,49	50.000,00	52.500,00	54.837,50	40.000,00	63.922,71
FPM (Art.159, CF/1998)	7.774.715,20	8.000.000,00	8.433.110,00	9.250.000,00	9.000.000,00	8.840.000,00
ITR (Art.158, CF/1998)	42.284,90	70.000,00	106.625,00	155.522,50	160.000,00	177.491,82
Total das Receitas (C) = (A) + (B)	11.470.347,18	13.027.308,00	13.316.005,00	14.576.830,00	14.462.586,00	14.187.530,21
Limite da despesa para o ano	802.924,30	911.911,56	932.120,35	1.020.378,10	1.012.381,02	993.127,11
Legislativo Total (D 7.000) % de C	562.047,01	638.338,09	652.484,25	714.264,67	708.666,71	695.188,98
Legislativo: Folha de Pagamento (E.) = 70% (D)						

Arquimedes Gasparotto
Prefeito
CPF 090641689-20

Lucimar Adami Cafisso
Contadora - CRC - PR 046.796/0-7
CPF 768.883.719-72