



Prefeitura Municipal de Barbosa Ferraz

Estado do Paraná

LEI Nº 1.864/2010

Súmula: Altera a Lei 1.741/2009 que dispõe sobre o Plano Plurianual para o período 2010/2013

A Câmara Municipal de Barbosa Ferraz, Estado do Paraná, aprovou e eu **Arquimedes Gasparotto**, Prefeito Municipal, sanciono a seguinte,

L
E
I

Art.1º - Fica alterado o Plano Plurianual, com referência ao exercício de 2011, na forma dos Anexos: Programas Finalísticos e de Apoio Administrativo; Resumo das Ações por Função/Subfunção; Classificação dos Programas por Função e Subfunção; Receitas Realizadas de 2006 a 2009 e Estimadas de 2011 a 2013; Demonstrativo da Receita Corrente Líquida - 2006 a 2013; Resultados Fiscais Projetados; Aplicação dos recursos na Manutenção e no Desenvolvimento do Ensino; Aplicação em ações e serviços públicos de Saúde e Base de Cálculo do limite de despesa com Legislativo.


Art.2º - As prioridades e metas para o ano 2011, conforme estabelecido no Art. 17º, Anexo I, da Lei nº 1841/2010, que dispõe sobre as Diretrizes Orçamentárias para 2011 e suas alterações, estão especificadas no Anexo de Programas Finalísticos e de Apoio Administrativo, a esta Lei.

Art. 3º - Esta Lei entra em vigor na data de sua publicação.

Barbosa Ferraz, 27 de outubro de 2010.

PUBLICADO EM: 30/10/10
JORNAL: Tribuna
F.S.: Editais - Ed. 7799
<i>Patricia</i> RESPONSÁVEL

Arquimedes Gasparotto
ARQUIMEDES GASPAROTTO
Prefeito Municipal



PREFEITURA MUNICIPAL DE BARBOSA FERRAZ
Estado do Paraná

Exercício: 2010 a 2013


PPA - PROGRAMAS FINALÍSTICOS E DE APOIO ADMINISTRATIVO

Órgão : 01 LEGISLATIVO
Unidade : 001 CÂMARA MUNICIPAL

Programa : 0001 PROGRAMA DE LEGISLAÇÕES E FISCALIZAÇÕES DAS AÇÕES MUNICIPAIS

Descrição da Ação	Unid. Medida	Tipo	2010		2011		2012		2013		TOTAL	
			Meta	2010	Meta	2011	Meta	2012	Meta	2013		
2.001 ATIVIDADES DA CÂMARA MUNICIPAL	Sessões	A	208	730.000,00	210	784.000,00	215	820.000,00	220	868.000,00	853	3.202.000,00
Sub Total Programa :				730.000,00		784.000,00		820.000,00		868.000,00		3.202.000,00
Sub Orgão Unidade :				730.000,00		784.000,00		820.000,00		868.000,00		3.202.000,00

PREFEITURA MUNICIPAL DE BARBOSA FERRAZ
Estado do Paraná



Exercício: 2010 a 2013

PPA - PROGRAMAS FINALÍSTICOS E DE APOIO ADMINISTRATIVO

Órgão : 02 SECRETARIA DE GABINETE DO PREFEITO
 Unidade : 001 ASSESSORIA DE GABINETE E CONTROLE INTERNO

Programa : 0002 PROGRAMA DE GESTÃO DE POLÍTICAS PÚBLICAS


Descrição da Ação	Unid. Medida	Tipo	Meta	2010	Meta	2011	Meta	2012	Meta	2013	Meta	TOTAL
2.002 ATIVIDADES DA SECRETARIA DE GABINETE DO PREFEITO	UN	A	2.500	380.000,00	2.550	397.000,00	2.600	390.000,00	2.650	400.000,00	10.300	1.567.000,00
Sub Total Programa :				380.000,00		397.000,00		390.000,00		400.000,00		1.567.000,00

Programa : 0003 PROGRAMA DE ALISTAMENTO MILITAR

Descrição da Ação	Unid. Medida	Tipo	Meta	2010	Meta	2011	Meta	2012	Meta	2013	Meta	TOTAL
2.003 ATIVIDADES DA JUNTA MILITAR	Pessoas	A	350	1.000,00	360	1.100,00	370	1.200,00	380	1.300,00	1.460	4.600,00
Sub Total Programa :				1.000,00		1.100,00		1.200,00		1.300,00		4.600,00

Programa : 0004 PROGRAMA DE ASSESSORAMENTO JURÍDICO

Descrição da Ação	Unid. Medida	Tipo	Meta	2010	Meta	2011	Meta	2012	Meta	2013	Meta	TOTAL
2.017 ATIVIDADES DO DEPARTAMENTO JURÍDICO	UN	A	2.000	10.000,00	2.100	11.000,00	2.200	12.000,00	2.300	13.000,00	8.600	46.000,00
Sub Total Programa :				10.000,00		11.000,00		12.000,00		13.000,00		46.000,00
Sub Orgão Unidade :				391.000,00		409.100,00		403.200,00		414.300,00		1.617.600,00



PREFEITURA MUNICIPAL DE BARBOSA FERRAZ
Estado do Paraná

Exercício: 2010 a 2013

PPA - PROGRAMAS FINALÍSTICOS E DE APOIO ADMINISTRATIVO

Órgão : 03 SECRETARIA DE ADMINISTRAÇÃO. PLANEJAMENTO. FINANÇAS E GE
Unidade : 001 DEPARTAMENTO ADMINISTRATIVO

Programa : 0005 PROGRAMA DE APOIO ADMINISTRATIVO

Descrição da Ação	Unid. Medida	Tipo	2010		2011		2012		2013		TOTAL
			Meta	2010	Meta	2011	Meta	2012	Meta	2013	
2.004 ATIVIDADES DO DEPARTAMENTO ADMINISTRATIVO	Atendimentos	A	22.000	3.778.830,00	23.000	4.704.002,00	24.000	4.089.277,28	25.000	4.224.287,47	94.00016.796.396,75
Sub Total Programa :			3.778.830,00	4.704.002,00	4.089.277,28	4.224.287,47					

Programa : 0006 PROGRAMA DE ENCARGOS ESPECIAIS

Descrição da Ação	Unid. Medida	Tipo	2010		2011		2012		2013		TOTAL
			Meta	2010	Meta	2011	Meta	2012	Meta	2013	
2.005 ATIVIDADES DO DEPARTAMENTO FINANCEIRO	Contratos	A	12	952.000,00	12	0,00	12	1.000.000,00	12	1.000.000,00	48 2.952.000,00

Programa : 0001 ENCARGOS ESPECIAIS - JUROS E AMORTIZAÇÕES


Descrição da Ação	Unid. Medida	Tipo	2010		2011		2012		2013		TOTAL
			Meta	2010	Meta	2011	Meta	2012	Meta	2013	
0.001 ENCARGOS ESPECIAIS - JUROS E AMORTIZAÇÕES	Contratos	O	0	0,00	12	882.000,00	0	0,00	0	0,00	12 882.000,00

Sub Total Programa : 952.000,00
Sub Orgão Unidade : 4.730.830,00

Sub Total Programa : 882.000,00
Sub Orgão Unidade : 5.586.002,00

Sub Total Programa : 1.000.000,00
Sub Orgão Unidade : 5.224.287,47

Sub Total Programa : 3.834.000,00
Sub Orgão Unidade : 20.630.396,75



PREFEITURA MUNICIPAL DE BARBOSA FERRAZ
Estado do Paraná

Exercício: 2010 a 2013

PPA - PROGRAMAS FINALÍSTICOS E DE APOIO ADMINISTRATIVO

Órgão: 04 SECRETARIA DE AÇÃO SOCIAL

Unidade: 001 FUNDO MUNICIPAL DOS DIREITOS DA CRIANÇA E DO ADOLESCENTE

Programa: 0015 PROGRAMAS MUNICIPAIS DE AÇÕES E DESENVOLVIMENTO SOCIAL

Descrição da Ação	Unid. Medida	Tipo	2010		2011		2012		2013		TOTAL	
			Meta	Valor	Meta	Valor	Meta	Valor	Meta	Valor		
6.022 ATIVIDADES DO FUNDO MUNICIPAL DOS DIREITOS DA CRIANÇA E DO ADOLESCENTE	UN	A	450	170.000,00	450	197.500,00	450	176.200,00	450	179.300,00	1.800	723.000,00
Descrição da Ação	Unid. Medida	Tipo	Meta	Valor	Meta	Valor	Meta	Valor	Meta	Valor	Meta	Valor
6.003 SUBVENÇÕES A ENTIDADES SEM FINS LUCRATIVOS	UNI	A	0	0,00	100	31.000,00	0	0,00	0	0,00	100	31.000,00
Descrição da Ação	Unid. Medida	Tipo	Meta	Valor	Meta	Valor	Meta	Valor	Meta	Valor	Meta	Valor
6.001 ATIVIDADES VOLTADAS AO ATENDIMENTO DA SAÚDE DA CRIANÇA	Unidade	A	0	15.000,00	0	10.000,00	0	15.000,00	0	15.000,00	0	55.000,00
Descrição da Ação	Unid. Medida	Tipo	Meta	Valor	Meta	Valor	Meta	Valor	Meta	Valor	Meta	Valor
6.002 DESENVOLVIMENTO DA CRIANÇA E DO ADOLESCENTE COM ESPORTE E LAZER	Unidade	A	0	25.000,00	0	10.000,00	0	25.000,00	0	25.000,00	0	85.000,00

Sub Total Programa : 210.000,00

Sub Órgão Unidade : 210.000,00

248.500,00
216.200,00
219.300,00
894.000,00

248.500,00
216.200,00
219.300,00
894.000,00



PREFEITURA MUNICIPAL DE BARBOSA FERRAZ
Estado do Paraná

Exercício: 2010 a 2013

PPA - PROGRAMAS FINALÍSTICOS E DE APOIO ADMINISTRATIVO

Órgão: 04 SECRETARIA DE AÇÃO SOCIAL

Unidade: 002 FUNDO MUNICIPAL DE ASSISTÊNCIA SOCIAL

Programa: 0013 PROGRAMA SEGURANÇA ALIMENTAR E NUTRICIONAL

Descrição da Ação	Unid. Medida	Tipo	Meta	2010	Meta	2011	Meta	2012	Meta	2013	Meta	TOTAL
2.076 ATIVIDADES PARA SEGURANÇA ALIMENTAR E NUTRICIONAL - SAN	Unidade	A	1.000	28.000,00	2.000	19.000,00	3.000	33.000,00	4.000	33.000,00	10.000	113.000,00
Sub Total Programa :			28.000,00	19.000,00		33.000,00		33.000,00		33.000,00		113.000,00
2.040 ATIVIDADES DO PSE/PTMC (PROGRAMA TRANSIÇÃO MÉDIA COMPLEXIDADE) APAE	Unid. Medida	Tipo	Meta	2010	Meta	2011	Meta	2012	Meta	2013	Meta	TOTAL
2.073 ATIVIDADES DO PSB/PVB - PROJÓVEM ADOLESCENTE	Unidade	A	115	5.250,00	115	5.565,00	115	6.000,00	115	6.400,00	460	23.215,00
2.075 PSE/PVMC-PISO VARIÁVEL MÉDIA COMPLEXIDADE - PETI	Unidade	A	60	34.100,00	60	50.500,00	60	38.500,00	60	41.500,00	240	164.600,00
2.077 MANUTENÇÃO DAS ATIVIDADES DO CONSELHO TUTELAR	Unidade	A	160	52.000,00	160	30.500,00	160	52.000,00	160	52.000,00	640	186.500,00
2.078 ATIVIDADES DO PSB/MDS/PVBII(PISO BÁSICO VARIÁVEL) II	Unidade	A	0	104.000,00	0	74.000,00	0	104.000,00	0	104.000,00	0	386.000,00
2.079 PSB/MDS/BPC-BENEFÍCIO PRESTIÇÃO CONTINUADA NA ESCOLA	Unidade	A	2	20.000,00	0	25.500,00	0	0,00	0	0,00	2	45.500,00
2.032 ATIVIDADES DO FUNDO MUNICIPAL DE ASSISTÊNCIA SOCIAL	Unid. Medida	Tipo	Meta	2010	Meta	2011	Meta	2012	Meta	2013	Meta	TOTAL
2.051 ATIVIDADES - PSB/PAIF-PISO BÁSICO FIXO E PROTEÇÃO SOCIAL BÁSICA A FAMÍLIA	Famílias	A	500	73.000,00	500	94.850,00	500	103.800,00	500	108.905,00	2.000	380.555,00
2.051 ATIVIDADES - PSB/PAIF-PISO BÁSICO FIXO E PROTEÇÃO SOCIAL BÁSICA A FAMÍLIA	Famílias	A	500	64.050,00	500	68.100,00	500	73.100,00	500	79.100,00	2.000	284.350,00



PREFEITURA MUNICIPAL DE BARBOSA FERRAZ
Estado do Paraná

Exercício: 2010 a 2013

PPA - PROGRAMAS FINALÍSTICOS E DE APOIO ADMINISTRATIVO

Descrição da Ação	Unid. Medida	Tipo	2010		2011		2012		2013		TOTAL	
			Meta	Valor	Meta	Valor	Meta	Valor	Meta	Valor		
2.057 ATIVIDADES DO PSB/PBT(PISO BÁSICO TRANSITÓRIO)	Famílias	A	600	68.250,00	600	0,00	600	77.800,00	600	83.900,00	2.400	229.950,00
Descrição da Ação	Unid. Medida	Tipo	Meta	2010	Meta	2011	Meta	2012	Meta	2013	Meta	TOTAL
2.058 ATIVIDADES DO IGD(ÍNDICE GESTÃO DESCENTRALIZADA BOLSA FAMÍLIA)	Famílias	A	600	40.600,00	600	35.700,00	600	45.800,00	600	47.900,00	2.400	170.000,00
Sub Total Programa :				461.550,00		384.715,00		501.000,00		523.705,00		1.870.970,00
Sub Orgão Unidade :				489.550,00		403.715,00		534.000,00		556.705,00		1.983.970,00



PREFEITURA MUNICIPAL DE BARBOSA FERRAZ
Estado do Paraná

Exercício: 2010 a 2013

PPA - PROGRAMAS FINALÍSTICOS E DE APOIO ADMINISTRATIVO

Órgão: 06 SECRETARIA DE URBANISMO, VIACÃO E MEIO AMBIENTE
Unidade: 001 DEPARTAMENTO DE OBRAS E SERVIÇOS

Programa: 0009 PROGRAMA DE URBANISMO, OBRAS E SERVIÇOS PÚBLICOS

Descrição da Ação	Unid. Medida	Tipo	2010			2011			2012			2013			
			Meta	2010	Meta	2011	Meta	2011	Meta	2012	Meta	2012	Meta	2013	Meta
2.059 ATIVIDADES DE MANUTENÇÃO DA ILUMINAÇÃO PÚBLICA/EXTENSÃO E REBAIXAMENTO	Unidade	A	14.000	400.402,00	14.000	445.501,00	14.000	449.479,00	14.000	530.872,52	56.000	1.826.254,52			
Descrição da Ação	Unid. Medida	Tipo	Meta	2010	Meta	2011	Meta	2012	Meta	2013	Meta	TOTAL			
1.084 IMPLANTAÇÃO DE INFRA-ESTRUTURA URBANA - PAVIMENTAÇÃO ASFÁLTICA	metros	P	500	151.950,00	0	5.000,00	0	0,00	0	0,00	500	156.950,00			
1.085 INFRA-ESTRUTURA URBANA - PAVIMENTAÇÃO ASFÁLTICA	metros	P	1.000	301.800,00	0	6.500,00	0	0,00	0	0,00	1.000	308.300,00			
1.086 CONSTRUÇÃO DE CENTRO DE EVENTOS - PRIMEIRA ETAPA	Centro Eventos	P	1	151.250,00	0	5.000,00	0	0,00	0	0,00	1	156.250,00			
1.090 INFRA-ESTRUTURA URBANA - PAVIMENTAÇÃO COM PEDRAS IRREGULARES	metros	P	9.100	310.300,00	0	15.000,00	0	0,00	0	0,00	9.100	325.300,00			
Descrição da Ação	Unid. Medida	Tipo	Meta	2010	Meta	2011	Meta	2012	Meta	2013	Meta	TOTAL			
2.010 ATIVIDADES DO DEPARTAMENTO DE OBRAS E SERVIÇOS	Habitantes	A	14.000	345.000,00	14.000	385.000,00	14.000	563.500,00	14.000	606.500,00	56.000	1.900.000,00			
1.010 PAVIMENTAÇÃO E RECAPE DE RUAS, CONSTRUÇÃO DE LOGRADOUROS E GALERIAS	Habitantes	P	14.000	900.100,00	14.000	173.430,00	14.000	416.000,00	14.000	443.000,00	56.000	1.932.530,00			
1.079 REESTRUTURAÇÃO DAS ÁREAS URBANAS PREJUDICADAS PELAS CHUVAS E INUNDAÇÕES	Habitantes	P	14.000	348.066,27	0	0,00	0	0,00	0	0,00	14.000	348.066,27			
Descrição da Ação	Unid. Medida	Tipo	Meta	2010	Meta	2011	Meta	2012	Meta	2013	Meta	TOTAL			




PREFEITURA MUNICIPAL DE BARBOSA FERRAZ
Estado do Paraná

Exercício: 2010 a 2013

PPA - PROGRAMAS FINALÍSTICOS E DE APOIO ADMINISTRATIVO

2.062	ATIVIDADES DO FUNDO MUNICIPAL DE HABITAÇÃO	Unidade	A	30	93.000,00	20	100.000,00	20	100.000,00	20	100.000,00	20	100.000,00	90	393.000,00
Programa : 0010 PROGRAMA DE MANUTENÇÃO E CONSERVAÇÃO VIÁRIA Sub Total Programa : 3.001.868,27 1.135.431,00 1.528.979,00 1.680.372,52 7.346.650,79															
Descrição da Ação		Unid. Medida	Tipo	Meta	2010	Meta	2011	Meta	2012	Meta	2013	Meta	TOTAL	Meta	TOTAL
2.009 ATIVIDADES DE TRANSPORTE RODOVIÁRIO		HABITANTES	A	14.000	1.101.861,00	14.000	0,00	14.000	1.268.839,80	14.000	571.410,48	56.000	3.942.111,28	56.000	3.942.111,28
1.026 PAVIMENTAÇÃO, RECAPEAMENTO ASFÁLTICO E CONSTRUÇÃO DE PONTES E BUEIROS-RECURSOS DA CIDE		HABITANTES	P	14.000	66.200,00	14.000	66.200,00	14.000	66.200,00	14.000	66.200,00	56.000	264.800,00	56.000	264.800,00
Sub Total Programa :				1.168.061,00	66.200,00	1.335.039,80	4.206.911,28	1.637.610,48	11.553.562,07						
Sub Orgão Unidade :				4.169.929,27	1.201.631,00	2.864.018,80	3.317.983,00	11.553.562,07							



PREFEITURA MUNICIPAL DE BARBOSA FERRAZ
Estado do Paraná

Exercício: 2010 a 2013


PPA - PROGRAMAS FINALÍSTICOS E DE APOIO ADMINISTRATIVO

Órgão : 06 SECRETARIA DE URBANISMO, VIACÃO E MEIO AMBIENTE
Unidade : 002 DEPARTAMENTO DE VIACÃO - TRANSPORTE

Programa : 0010 PROGRAMA DE MANUTENÇÃO E CONSERVAÇÃO VIÁRIA

Descrição da Ação	Unid. Medida	Tipo	2010		2011		2012		2013		TOTAL	
			Meta	0	Meta	0	Meta	0	Meta	0		
1.083 AQUISIÇÃO DE EQUIPAMENTOS RODOVIÁRIOS	Unidades	P	2	700.000,00	0	0,00	0	0,00	0	0,00	2	700.000,00
1.078 REESTRUTURAÇÃO DAS ÁREAS RURAIS PREJUDICADAS PELAS CHUVAS E INUNDAÇÕES	Habitantes	P	14.000	651.933,73	0	0,00	0	0,00	0	0,00	14.000	651.933,73

Descrição da Ação	Unid. Medida	Tipo	2010		2011		2012		2013		TOTAL	
			Meta	0	Meta	0	Meta	0	Meta	0		
2.082 ATIVIDADES DO TRANSPORTE RODOVIÁRIO	Habitantes	A	0	0,00	14.000	873.700,00	0	0,00	0	0,00	14.000	873.700,00
Sub Total Programa :			1.351.933,73		873.700,00		0,00		0,00		2.225.633,73	
Sub Orgão Unidade :			1.351.933,73		873.700,00		0,00		0,00		2.225.633,73	



PREFEITURA MUNICIPAL DE BARBOSA FERRAZ
Estado do Paraná

Exercício: 2010 a 2013


PPA - PROGRAMAS FINALÍSTICOS E DE APOIO ADMINISTRATIVO

Órgão : 07 SECRETARIA DE AGRICULTURA E DESENVOLVIMENTO ECONÔMICO

Unidade : 001 DEPARTAMENTO DE AGRICULTURA E MEIO AMBIENTE

Programa : 0012 PROGRAMA DE DESENVOLVIMENTO DA AGRICULTURA E MEIO AMBIENTE

Descrição da Ação	Unid. Medida	Tipo	2010		2011		2012		2013		TOTAL	
			Meta	2010	Meta	2011	Meta	2012	Meta	2013		
1.074 PERFURAÇÃO E INSTALAÇÃO DE POÇOS SEMI-ARTESIANOS	Unidade	P	2	15.000,00	2	0,00	2	15.000,00	2	15.000,00	8	45.000,00
2.019 ATIVIDADES DO FUNDO MUNICIPAL DE DESENVOLVIMENTO RURAL	População	A	2.500	2.000,00	2.500	2.000,00	2.500	2.000,00	2.500	2.000,00	10.000	8.000,00
1.068 AQUISIÇÃO DE PATRULHA MECANIZADA	Unidade	P	2	16.000,00	2	0,00	2	0,00	0	0,00	6	16.000,00
2.018 ATIVIDADES DO DEPARTAMENTO DE AGRICULTURA E MEIO AMBIENTE	População	A	14.000	223.000,00	14.000	129.800,00	14.000	269.500,00	14.000	257.500,00	56.000	879.800,00
1.089 INFRA-ESTRUTURA AGRÍCOLA - ADEQUAÇÃO DE ESTRADAS VICINAIS	KM	P	10	127.000,00	0	10.000,00	0	0,00	0	0,00	10	137.000,00
1.087 MAPA/INFRAESTRUTURA NA AGRICULTURA FAMILIAR	População	P	0	0,00	2.000	6.300,00	0	0,00	0	0,00	2.000	6.300,00
1.092 CONSTRUÇÃO DE BARRACÃO AGRÍCOLA	Unidade	P	0	0,00	1	9.000,00	0	0,00	0	0,00	1	9.000,00
1.069 EQUIPAMENTOS PARA AGRICULTURA FAMILIAR	Unidade	P	0	500,00	0	0,00	0	0,00	0	0,00	0	500,00
1.072 REVITALIZAÇÃO DO PARQUE VERDE VIDA E COBERTURA DO CENTRO DE EVENTOS	Unidade	P	1	231.236,59	0	0,00	0	0,00	0	0,00	1	231.236,59
Sub Total Programa :				614.736,59		157.100,00		286.500,00		274.500,00		1.332.836,59
Sub Órgão Unidade :				614.736,59		157.100,00		286.500,00		274.500,00		1.332.836,59



PREFEITURA MUNICIPAL DE BARBOSA FERRAZ
Estado do Paraná


Exercício: 2010 a 2013

PPA - PROGRAMAS FINALÍSTICOS E DE APOIO ADMINISTRATIVO

Órgão: 07 SECRETARIA DE AGRICULTURA E DESENVOLVIMENTO ECONÔMICO
Unidade: 002 DEPARTAMENTO DE INDÚSTRIA E COMÉRCIO

Programa: 0011 PROGRAMA DE AÇÕES E DESENVOLVIMENTO ECONÔMICO

Descrição da Ação	Unid. Medida	Tipo	2010		2011		2012		2013		TOTAL	
			Meta	2010	Meta	2011	Meta	2012	Meta	2013		
2.042 ATIVIDADES DO DEPARTAMENTO DE INDÚSTRIA E COMÉRCIO	Unidade	A	300	70.000,00	400	72.500,00	500	81.000,00	600	86.500,00	1.800	310.000,00
Descrição da Ação	Unid. Medida	Tipo	Meta	2010	Meta	2011	Meta	2012	Meta	2013	Meta	TOTAL
1.067 AQUISIÇÃO DE EQUIPAMENTOS PARA GERAÇÃO DE EMPREGO E RENDA	Unidade	P	100	95.303,96	0	0,00	0	0,00	0	0,00	100	95.303,96
Sub Total Programa:				165.303,96		72.500,00		81.000,00		86.500,00		405.303,96
Sub Orgão Unidade:				165.303,96		72.500,00		81.000,00		86.500,00		405.303,96



PREFEITURA MUNICIPAL DE BARBOSA FERRAZ
Estado do Paraná

Exercício: 2010 a 2013


PPA - PROGRAMAS FINALÍSTICOS E DE APOIO ADMINISTRATIVO

Órgão : 08 FUNDO MUNICIPAL DE SAÚDE

Unidade : 001 DEPARTAMENTO DE SAÚDE

Programa : 0014 PROGRAMA SAÚDE PARA TODOS

Descrição da Ação	Unid. Medida	Tipo	2010		2011		2012		2013		TOTAL	
			Meta	2010	Meta	2011	Meta	2012	Meta	2013		
2.063 MANUTENÇÃO DAS ATIVIDADES NA ATENÇÃO BÁSICA NA SAÚDE	Unidade	A	14.000	2.994.098,75	14.000	3.183.624,75	14.000	3.341.282,04	14.000	4.533.970,40	56.000	2.972.975,94
Descrição da Ação	Unid. Medida	Tipo	Meta	2010	Meta	2011	Meta	2012	Meta	2013	Meta	TOTAL
2.034 MANUTENÇÃO ATIVIDADES CONSÓRCIO PÚBLICO DE SAÚDE - CISCOMCAM	Unidade	A	2.800	72.000,00	3.000	101.000,00	3.200	81.000,00	3.400	85.000,00	12.400	339.000,00
Descrição da Ação	Unid. Medida	Tipo	Meta	2010	Meta	2011	Meta	2012	Meta	2013	Meta	TOTAL
2.065 MANUTENÇÃO DAS ATIVIDADES EM VIGILANCIA EPIDEMIOLÓGICA E SANITÁRIA	Unidade	A	500	25.000,00	500	21.000,00	500	25.000,00	500	25.000,00	2.000	96.000,00
Descrição da Ação	Unid. Medida	Tipo	Meta	2010	Meta	2011	Meta	2012	Meta	2013	Meta	TOTAL
2.064 MANUTENÇÃO DAS ATIVIDADES EM VIGILANCIA EPIDEMIOLÓGICA E CONTROLE DE DOENÇAS	Unidade	A	5.000	48.950,00	5.000	71.355,00	5.000	54.500,00	5.000	57.600,00	20.000	232.405,00
Descrição da Ação	Unid. Medida	Tipo	Meta	2010	Meta	2011	Meta	2012	Meta	2013	Meta	TOTAL
2.080 MANUTENÇÃO DAS ATIVIDADES DO CONSELHO MUNICIPAL DE SAÚDE	Unidade	A	0	0,00	1	9.000,00	0	0,00	0	0,00	1	9.000,00
Sub Total Programa :			3.140.048,75			3.385.979,75			3.501.782,04			13.649.380,94
Sub Órgão Unidade :			3.140.048,75			3.385.979,75			3.501.782,04			13.649.380,94



PREFEITURA MUNICIPAL DE BARBOSA FERRAZ
Estado do Paraná


Exercício: 2010 a 2013

PPA - PROGRAMAS FINALÍSTICOS E DE APOIO ADMINISTRATIVO

Órgão: 08 FUNDO MUNICIPAL DE SAÚDE
Unidade: 002 HOSPITAL MUNICIPAL

Programa: 0014 PROGRAMA SAÚDE PARA TODOS

Descrição da Ação	Unid. Medida	Tipo	2010		2011		2012		2013		Meta	TOTAL
			Meta	2010	Meta	2011	Meta	2012	Meta	2013		
2.066 MANUTENÇÃO DAS ATIVIDADES DO HOSPITAL MUNICIPAL	UNIDADE	A	14.000	1.473.350,25	14.000	1.717.247,75	14.000	1.592.509,15	14.000	1.754.747,25	56.000	6.537.854,40
Sub Total Programa :			1.473.350,25		1.717.247,75		1.592.509,15		1.754.747,25		6.537.854,40	
Sub Órgão Unidade :			1.473.350,25		1.717.247,75		1.592.509,15		1.754.747,25		6.537.854,40	



PREFEITURA MUNICIPAL DE BARBOSA FERRAZ
Estado do Paraná


Exercício: 2010 a 2013

PPA - PROGRAMAS FINALÍSTICOS E DE APOIO ADMINISTRATIVO

Órgão : 08 FUNDO MUNICIPAL DE SAÚDE
Unidade : 003 SANEAMENTO BÁSICO

Programa : 0014 PROGRAMA SAÚDE PARA TODOS

Descrição da Ação	Unid. Medida	Tipo	2010		2011		2012		2013		Meta	TOTAL
			Meta	2010	Meta	2011	Meta	2012	Meta	2013		
1.006 MELHORIAS SANITÁRIAS DOMICILIARES	População car	P	8	92.000,00	8	0,00	8	5.000,00	8	5.000,00	32	102.000,00
1.082 AQUISIÇÃO DE EQUIPAMENTO PARA COLETA DE RESÍDUOS SÓLIDOS	Unidade	P	1	130.000,00	0	0,00	0	10.000,00	0	10.000,00	1	150.000,00
1.091 IMPLANTAÇÃO DE SISTEMA DE RESÍDUOS SÓLIDOS - AQUISIÇÃO DE CAMINHÃO	Unidade	P	0	0,00	1	19.000,00	0	0,00	0	0,00	1	19.000,00
Sub Total Programa :				222.000,00		19.000,00		15.000,00		15.000,00		271.000,00
Sub Orgão Unidade :				222.000,00		19.000,00		15.000,00		15.000,00		271.000,00



PREFEITURA MUNICIPAL DE BARBOZA FERRAZ
Estado do Paraná


Exercício: 2010 a 2013

PPA - PROGRAMAS FINALÍSTICOS E DE APOIO ADMINISTRATIVO

Órgão: 09 SECRETARIA DE EDUCAÇÃO E CULTURA
Unidade: 001 DEPARTAMENTO DE EDUCAÇÃO

Programa: 0007 PROGRAMA DE EDUCAÇÃO PARA TODOS

Descrição da Ação	Unid. Medida	Tipo	2010		2011		2012		2013		TOTAL	
			Meta	Valor	Meta	Valor	Meta	Valor	Meta	Valor		
2.069 ATIVIDADES DO FUNDEB 60% - ENSINO INFANTIL	Profissionais	A	10	190.000,00	10	368.000,00	10	229.000,00	10	252.000,00	40	1.039.000,00
1.070 CONSTRUÇÃO DE PRÉ-ESCOLA - PROINFÂNCIA	Escola	P	1	5.000,00	0	5.000,00	0	5.000,00	0	5.000,00	1	20.000,00
2.067 MANUTENÇÃO DAS ATIVIDADES DO ENSINO INFANTIL	Escolas	A	4	409.805,50	4	231.000,00	4	485.818,30	4	527.750,00	16	1.654.373,80
1.093 AQUISIÇÃO DE MOBILIÁRIO E EQUIPAMENTOS PARA ESCOLA DE EDUCAÇÃO INFANTIL	Escola	P	0	0,00	1	1.050,00	0	0,00	0	0,00	1	1.050,00
2.070 ATIVIDADES FUNDEB 60% - EDUCAÇÃO DE PROFISSIONAIS JOVENS E ADULTOS		A	2	36.500,00	2	37.000,00	2	44.100,00	2	48.400,00	8	166.000,00
2.074 DISTRIBUIÇÃO DE MERENDA ESCOLAR - ESCOLAS MUNICIPAIS E CENTRO DE EDUCAÇÃO INFANTIL	Unidade	A	287,60	130.000,00	288,00	161.000,00	288,50	140.000,00	289,00	145.000,00	1.153	576.000,00
2.037 CONVÊNIO TRANSPORTE ESCOLAR	Escolas	A	10	171.600,00	10	192.200,00	10	194.400,00	10	206.600,00	40	764.800,00
2.033 ATIVIDADES SALÁRIO EDUCAÇÃO	Escolas	A	10	225.750,00	10	239.295,00	10	256.000,00	10	276.400,00	40	997.445,00
2.044 TRANSFERÊNCIAS DO FNDE/PDDE-PROGRAMA DINHEIRO DIRETO ESCOLA	Escolas	A	10	3.650,00	10	3.800,00	10	4.000,00	10	4.200,00	40	15.650,00
Descrição da Ação	Unid. Medida	Tipo	Meta	2010	Meta	2011	Meta	2012	Meta	2013	Meta	TOTAL



PREFEITURA MUNICIPAL DE BARBOSA FERRAZ
Estado do Paraná

Exercício: 2010 a 2013

PPA - PROGRAMAS FINALÍSTICOS E DE APOIO ADMINISTRATIVO

2.068	MANUTENÇÃO DAS ATIVIDADES DO ENSINO FUNDAMENTAL	Escolas	A	10	633.502,50	10	925.114,50	10	688.394,43	10	715.256,88	40	2.962.268,31
	Descrição da Ação	Unid. Medida	Tipo	Meta	2010	Meta	2011	Meta	2012	Meta	2013	Meta	TOTAL
2.011	ATIVIDADES DO FUNDEB 60% - ENSINO FUNDAMENTAL	Profissionais	A	86	1.161.500,00	88	1.208.500,00	90	1.253.800,00	92	1.298.800,00	356	4.922.600,00
	Descrição da Ação	Unid. Medida	Tipo	Meta	2010	Meta	2011	Meta	2012	Meta	2013	Meta	TOTAL
2.012	ATIVIDADES DO FUNDEB 40%	Escolas	A	10	971.250,00	10	901.565,00	10	1.072.700,00	10	1.126.400,00	40	4.071.915,00
	Descrição da Ação	Unid. Medida	Tipo	Meta	2010	Meta	2011	Meta	2012	Meta	2013	Meta	TOTAL
1.077	CONSTRUÇÃO DE ESCOLA MODELO DE ENSINO FUNDAMENTAL	Unidade	P	1	600.000,00	0	0,00	0	0,00	0	0,00	1	600.000,00
	Descrição da Ação	Unid. Medida	Tipo	Meta	2010	Meta	2011	Meta	2012	Meta	2013	Meta	TOTAL
2.071	ATIVIDADES FUNDEB 60% - EDUCAÇÃO ESPECIAL	Profissionais	A	2	67.000,00	2	37.000,00	2	80.300,00	2	88.300,00	8	272.600,00
	Descrição da Ação	Unid. Medida	Tipo	Meta	2010	Meta	2011	Meta	2012	Meta	2013	Meta	TOTAL
2.031	SUBVENÇÕES A APAE (ASSOCIAÇÃO DE PAIS E AMIGOS DOS EXCEPCIONAIS)	Unidade	A	1	0,00	1	0,00	1	15.000,00	1	15.000,00	4	30.000,00
	Sub Total Programa :				4.605.558,00		4.310.524,50		4.468.512,73		4.709.106,88		18.093.702,11
	Sub Orgão Unidade :				4.605.558,00		4.310.524,50		4.468.512,73		4.709.106,88		18.093.702,11



PREFEITURA MUNICIPAL DE BARBOSA FERRAZ
Estado do Paraná

Exercício: 2010 a 2013

PPA - PROGRAMAS FINALÍSTICOS E DE APOIO ADMINISTRATIVO


Órgão : 09 SECRETARIA DE EDUCAÇÃO E CULTURA
Unidade : 002 DEPARTAMENTO DE CULTURA

Programa : 0008 PROGRAMA DE INCENTIVO AO ESPORTE, TURISMO E AO LAZER.

Descrição da Ação	Unid. Medida	Tipo	2010		2011		2012		2013		TOTAL
			Meta	Valor	Meta	Valor	Meta	Valor	Meta	Valor	
2.027 ATIVIDADES DO DEPARTAMENTO DE CULTURA	Pessoas	A	14.000	97.000,00	14.000	0,00	14.000	158.000,00	14.000	158.000,00	413.000,00
Descrição da Ação	Unid. Medida	Tipo	Meta	Valor	Meta	Valor	Meta	Valor	Meta	Valor	TOTAL
1.061 REFORMA GINÁSIOS DE ESPORTES	Unidade	P	1	50,00	0	0,00	0	0,00	0	0,00	50,00
Descrição da Ação	Unid. Medida	Tipo	Meta	Valor	Meta	Valor	Meta	Valor	Meta	Valor	TOTAL
1.073 CONSTRUÇÃO DE QUADRA POLIESPORTIVA COBERTA	Unidade	P	1	110.000,00	0	0,00	0	0,00	0	0,00	110.000,00
Descrição da Ação	Unid. Medida	Tipo	Meta	Valor	Meta	Valor	Meta	Valor	Meta	Valor	TOTAL
1.088 INFRA-ESTRUTURA ESPORTIVA - COBERTURA DA ARQUIBANCA DO ESTADIO MUNICIPAL	Unidade	P	1	127.000,00	0	0,00	0	0,00	0	0,00	127.000,00
Sub Total Programa :			334.050,00		0,00		158.000,00		158.000,00		650.050,00

Programa : 0016 PROGRAMA DE INCENTIVO A CULTURA

Descrição da Ação	Unid. Medida	Tipo	2010		2011		2012		2013		TOTAL
			Meta	Valor	Meta	Valor	Meta	Valor	Meta	Valor	
2.027 ATIVIDADES DO DEPARTAMENTO DE CULTURA	Unidade	A	0	0,00	14.000	11.500,00	0	0,00	0	0,00	11.500,00
Sub Total Programa :			0,00		14.000	11.500,00	0	0,00	0	0,00	11.500,00
Sub Orgão Unidade :			334.050,00		11.500,00		158.000,00		158.000,00		661.550,00



PREFEITURA MUNICIPAL DE BARBOSA FERRAZ
Estado do Paraná

Exercício: 2010 a 2013

PPA - PROGRAMAS FINALÍSTICOS E DE APOIO ADMINISTRATIVO

Órgão: 10 SECRETARIA DE ESPORTES, TURISMO E LAZER
Unidade: 001 DEPARTAMENTO DE ESPORTES, TURISMO E LAZER

Programa: 0008 PROGRAMA DE INCENTIVO AO ESPORTE, TURISMO E AO LAZER.

Descrição da Ação	Unid. Medida	Tipo	2010		2011		2012		2013		TOTAL	
			Meta	01	Meta	01	Meta	01	Meta	01		
1.088 INFRA-ESTRUTURA ESPORTIVA - COBERTURA DA ARQUIBANCADA DO ESTÁDIO MUNICIPAL	01	P	0	0,00	1	7.000,00	0	0,00	0	0,00	1	7.000,00
Descrição da Ação	Unid. Medida	Tipo	Meta	2010	Meta	2011	Meta	2012	Meta	2013	Meta	TOTAL
2.081 ATIVIDADES DA SECRETARIA DO ESPORTE, TURISMO E LAZER	01	A	0	0,00	1	117.500,00	0	0,00	0	0,00	1	117.500,00
Sub Total Programa :			0,00	0,00	124.500,00	0,00	0,00	0,00	0,00	0,00	0,00	124.500,00
Sub Orgão Unidade :			0,00	0,00	124.500,00	0,00	0,00	0,00	0,00	0,00	0,00	124.500,00



PREFEITURA MUNICIPAL DE BARBOSA FERRAZ
Estado do Paraná

Exercício: 2010 a 2013

PPA - PROGRAMAS FINALÍSTICOS E DE APOIO ADMINISTRATIVO


Órgão : 99 RESERVA DE CONTINGÊNCIA
Unidade : 099 RESERVA DE CONTINGÊNCIA
Programa : 9999 RESERVA DE CONTINGÊNCIA
Descrição da Ação

9.999 RESERVA DE CONTINGÊNCIA	Unid. Medida	Tipo	2010		2011		2012		2013		TOTAL	
			Meta	1	Meta	1	Meta	1	Meta	1		
	Reserva Conting	P	1	150.000,00	1	195.000,00	1	170.000,00	1	180.000,00	4	695.000,00
Sub Total Programa :				150.000,00		195.000,00		170.000,00		180.000,00		695.000,00
Sub Orgão Unidade :				150.000,00		195.000,00		170.000,00		180.000,00		695.000,00
Total Geral :				22.778.290,55		19.500.000,00		20.200.000,00		21.400.000,00		83.878.290,55

Lucimar Adami Cafisso
Contadora - CRC - PR 046.79610-7
CPF 768.883.719-72

Prefeitura Municipal de Barbosa Ferraz

Arquimedes Gasparotto
Prefeito Municipal




PREFEITURA MUNICIPAL DE BARBOSA FERRAZ
Estado do Paraná

Exercício: 2010 a 2013

RESUMO DAS AÇÕES POR FUNÇÃO/SUBFUNÇÃO

Função/ SubFunção	2010	2011	2012	2013	Acumulado
01 Legislativa					
031 Ação Legislativa					
2001 ATIVIDADES DA CÂMARA MUNICIPAL	730.000,00	784.000,00	820.000,00	868.000,00	3.202.000,00
Total da Função/SubFunção:	730.000,00	784.000,00	820.000,00	868.000,00	3.202.000,00
04 Administração					
122 Administração Geral					
2017 ATIVIDADES DO DEPARTAMENTO JURÍDICO	10.000,00	11.000,00	12.000,00	13.000,00	46.000,00
2002 ATIVIDADES DA SECRETARIA DE GABINETE DO PREFEITO	380.000,00	397.000,00	390.000,00	400.000,00	1.567.000,00
2004 ATIVIDADES DO DEPARTAMENTO ADMINISTRATIVO	3.778.830,00	4.704.002,00	4.089.277,28	4.224.287,47	16.796.396,75
Total da Função/SubFunção:	4.168.830,00	5.112.002,00	4.491.277,28	4.637.287,47	18.409.396,75
05 Defesa Nacional					
153 Defesa Terrestre					
2003 ATIVIDADES DA JUNTA MILITAR	1.000,00	1.100,00	1.200,00	1.300,00	4.600,00
Total da Função/SubFunção:	1.000,00	1.100,00	1.200,00	1.300,00	4.600,00
08 Assistência Social					
242 Assistência ao Portador de Deficiência					
2040 ATIVIDADES DO PSE/PTMC (PROGRAMA TRANSIÇÃO MÉDIA COMPL	5.250,00	5.565,00	6.000,00	6.400,00	23.215,00
243 Assistência à Criança e ao Adolescente					
6022 ATIVIDADES DO FUNDO MUNICIPAL DOS DIREITOS DA CRIANÇA E I	170.000,00	197.500,00	176.200,00	179.300,00	723.000,00
6003 SUBVENÇÕES A ENTIDADES SEM FINS LUCRATIVOS	0,00	31.000,00	0,00	0,00	31.000,00
2073 ATIVIDADES DO PSB/PVB - PROJovem/ADOLESCENTE	34.100,00	50.500,00	38.500,00	41.500,00	164.600,00
2075 PSE/PVMC-PISO VARIÁVEL MÉDIA COMPLEXIDADE - PETI	52.000,00	30.500,00	52.000,00	52.000,00	186.500,00
2077 MANUTENÇÃO DAS ATIVIDADES DO CONSELHO TUTELAR	104.000,00	74.000,00	104.000,00	104.000,00	386.000,00
2078 ATIVIDADES DO PSB/MDS/PVBI(PISO BÁSICO VARIÁVEL) II	20.000,00	25.500,00	0,00	0,00	45.500,00
2079 PSB/MDS/BPC-BENEFÍCIO PRESTÇÃO CONTINUADA NA ESCOLA	300,00	0,00	0,00	0,00	300,00




PREFEITURA MUNICIPAL DE BARBOSA FERRAZ
Estado do Paraná

Exercício: 2010 a 2013

RESUMO DAS AÇÕES POR FUNÇÃO/SUBFUNÇÃO

Função/ SubFunção	2010	2011	2012	2013	Acumulado
244 Assistência Comunitária					
2032 ATIVIDADES DO FUNDO MUNICIPAL DE ASSISTÊNCIA SOCIAL	73.000,00	94.850,00	103.800,00	108.905,00	380.555,00
2051 ATIVIDADES - PSB/PAIF-PISO BÁSICO FIXO E PROTEÇÃO SOCIAL BÁS	64.050,00	68.100,00	73.100,00	79.100,00	284.350,00
2057 ATIVIDADES DO PSB/PBT(PISO BÁSICO TRANSITÓRIO)	68.250,00	0,00	77.800,00	83.900,00	229.950,00
2058 ATIVIDADES DO IGD(ÍNDICE GESTÃO DESCENTRALIZADA BOLSA FA	40.600,00	35.700,00	45.800,00	47.900,00	170.000,00
306 Alimentação e Nutrição					
2076 ATIVIDADES PARA SEGURANÇA ALIMENTAR E NUTRICIONAL - SAN	28.000,00	19.000,00	33.000,00	33.000,00	113.000,00
Total da Função/SubFunção:	659.550,00	632.215,00	710.200,00	736.005,00	2.737.970,00
10 Saúde	2010	2011	2012	2013	Acumulado
122 Administração Geral					
2080 MANUTENÇÃO DAS ATIVIDADES DO CONSELHO MUNICIPAL DE SAU	0,00	9.000,00	0,00	0,00	9.000,00
243 Assistência à Criança e ao Adolescente					
6001 ATIVIDADES VOLTADAS AO ATENDIMENTO DA SAÚDE DA CRIANÇA	15.000,00	10.000,00	15.000,00	15.000,00	55.000,00
301 Atenção Básica					
2063 MANUTENÇÃO DAS ATIVIDADES NA ATENÇÃO BÁSICA NA SAÚDE	2.994.098,75	3.183.624,75	3.341.282,04	3.453.970,40	12.972.975,94
2034 MANUTENÇÃO ATIVIDADES CONSÓRCIO PÚBLICO DE SAÚDE - CISC	72.000,00	101.000,00	81.000,00	85.000,00	339.000,00
302 Assistência Hospitalar e Ambulatorial					
2066 MANUTENÇÃO DAS ATIVIDADES DO HOSPITAL MUNICIPAL	1.473.350,25	1.717.247,75	1.592.509,15	1.754.747,25	6.537.854,40
304 Vigilância Sanitária					
2065 MANUTENÇÃO DAS ATIVIDADES EM VIGILÂNCIA EPIDEMIOLÓGICA	25.000,00	21.000,00	25.000,00	25.000,00	96.000,00
305 Vigilância Epidemiológica					
2064 MANUTENÇÃO DAS ATIVIDADES EM VIGILÂNCIA EPIDEMIOLÓGICA	48.950,00	71.355,00	54.500,00	57.600,00	232.405,00
Total da Função/SubFunção:	4.628.399,00	5.113.227,50	5.109.291,19	5.391.317,65	20.242.235,34
12 Educação	2010	2011	2012	2013	Acumulado
306 Alimentação e Nutrição					
2074 DISTRIBUIÇÃO DE MERENDA ESCOLAR - ESCOLAS MUNICIPAIS E CI	130.000,00	161.000,00	140.000,00	145.000,00	576.000,00
361 Ensino Fundamental					




PREFEITURA MUNICIPAL DE BARBOSA FERRAZ
Estado do Paraná

Exercício: 2010 a 2013

RESUMO DAS AÇÕES POR FUNÇÃO/SUBFUNÇÃO

Função/ SubFunção	2010	2011	2012	2013	Acumulado
2037 CONVÊNIO TRANSPORTE ESCOLAR	171.600,00	192.200,00	194.400,00	206.600,00	764.800,00
2033 ATIVIDADES SALÁRIO EDUCAÇÃO	225.750,00	239.295,00	256.000,00	276.400,00	997.445,00
2044 TRANSFERÊNCIAS DO FNDE/PDDE-PROGRAMA DINHEIRO DIRETO E:	3.650,00	3.800,00	4.000,00	4.200,00	15.650,00
2068 MANUTENÇÃO DAS ATIVIDADES DO ENSINO FUNDAMENTAL	633.502,50	925.114,50	688.394,43	715.256,88	2.962.268,31
2011 ATIVIDADES DO FUNDEB 60% - ENSINO FUNDAMENTAL	1.161.500,00	1.208.500,00	1.253.800,00	1.298.800,00	4.922.600,00
2012 ATIVIDADES DO FUNDEB 40%	971.250,00	901.565,00	1.072.700,00	1.126.400,00	4.071.915,00
1077 CONSTRUÇÃO DE ESCOLA MODELO DE ENSINO FUNDAMENTAL	600.000,00	0,00	0,00	0,00	600.000,00
365 Educação Infantil					
2069 ATIVIDADES DO FUNDEB 60% - ENSINO INFANTIL	190.000,00	368.000,00	229.000,00	252.000,00	1.039.000,00
1070 CONSTRUÇÃO DE PRÉ-ESCOLA - PROINFÂNCIA	5.000,00	5.000,00	5.000,00	5.000,00	20.000,00
2067 MANUTENÇÃO DAS ATIVIDADES DO ENSINO INFANTIL	409.805,50	231.000,00	485.818,30	527.750,00	1.654.373,80
1093 AQUISIÇÃO DE MOBILIÁRIO E EQUIPAMENTOS PARA ESCOLA DE EC	0,00	1.050,00	0,00	0,00	1.050,00
366 Educação de Jovens e Adultos					
2070 ATIVIDADES FUNDEB 60% - EDUCAÇÃO DE JOVENS E ADULTOS	36.500,00	37.000,00	44.100,00	48.400,00	166.000,00
367 Educação Especial					
2071 ATIVIDADES FUNDEB 60% - EDUCAÇÃO ESPECIAL	67.000,00	37.000,00	80.300,00	88.300,00	272.600,00
2031 SUBVENÇÕES A APAE (ASSOCIAÇÃO DE PAIS E AMIGOS DOS EXCEP	0,00	0,00	15.000,00	15.000,00	30.000,00
Total da Função/SubFunção:	4.605.558,00	4.310.524,50	4.468.512,73	4.709.106,88	18.093.702,11
13 Cultura	2010	2011	2012	2013	Acumulado
392 Difusão Cultural	0,00	11.500,00	0,00	0,00	11.500,00
2027 ATIVIDADES DO DEPARTAMENTO DE CULTURA	0,00	11.500,00	0,00	0,00	11.500,00
Total da Função/SubFunção:	0,00	23.000,00	0,00	0,00	23.000,00
15 Urbanismo	2010	2011	2012	2013	Acumulado
451 Infra-Estrutura Urbana	400.402,00	445.501,00	449.479,00	530.872,52	1.826.254,52
2059 ATIVIDADES DE MANUTENÇÃO DA ILUMINAÇÃO PÚBLICA/EXTENS/	151.950,00	5.000,00	0,00	0,00	156.950,00
1084 IMPLANTAÇÃO DE INFRA-ESTRUTURA URBANA - PAVIMENTAÇÃO /					




PREFEITURA MUNICIPAL DE BARBOSA FERRAZ
Estado do Paraná

Exercício: 2010 a 2013

RESUMO DAS AÇÕES POR FUNÇÃO/SUBFUNÇÃO

Função/ SubFunção	2010	2011	2012	2013	Acumulado
1085 INFRA-ESTRUTURA URBANA - PAVIMENTAÇÃO ASFÁLTICA	301.800,00	6.500,00	0,00	0,00	308.300,00
1086 CONSTRUÇÃO DE CENTRO DE EVENTOS - PRIMEIRA ETAPA	151.250,00	5.000,00	0,00	0,00	156.250,00
1090 INFRA-ESTRUTURA URBANA - PAVIMENTAÇÃO COM PEDRAS IRREGULARES	310.300,00	15.000,00	0,00	0,00	325.300,00
452 Serviços Urbanos					
2010 ATIVIDADES DO DEPARTAMENTO DE OBRAS E SERVIÇOS	345.000,00	385.000,00	563.500,00	606.500,00	1.900.000,00
1010 PAVIMENTAÇÃO E RECAPE DE RUAS, CONSTRUÇÃO DE LOGRADOUROS	900.100,00	173.430,00	416.000,00	443.000,00	1.932.530,00
1079 REESTRUTURAÇÃO DAS ÁREAS URBANAS PREJUDICADAS PELAS CRISES	348.066,27	0,00	0,00	0,00	348.066,27
Total da Função/SubFunção:	2.908.868,27	1.035.431,00	1.428.979,00	1.580.372,52	6.953.650,79
16 Habitação	2010	2011	2012	2013	Acumulado
482 Habitação Urbana	93.000,00	100.000,00	100.000,00	100.000,00	393.000,00
2062 ATIVIDADES DO FUNDO MUNICIPAL DE HABITAÇÃO	93.000,00	100.000,00	100.000,00	100.000,00	393.000,00
Total da Função/SubFunção:					
17 Saneamento	2010	2011	2012	2013	Acumulado
512 Saneamento Básico Urbano	92.000,00	0,00	5.000,00	5.000,00	102.000,00
1006 MELHORIAS SANITÁRIAS DOMICILIARES	130.000,00	0,00	10.000,00	10.000,00	150.000,00
1082 AQUISIÇÃO DE EQUIPAMENTO PARA COLETA DE RESÍDUOS SÓLIDOS	0,00	19.000,00	0,00	0,00	19.000,00
1091 IMPLANTAÇÃO DE SISTEMA DE RESÍDUOS SÓLIDOS - AQUISIÇÃO DE EQUIPAMENTOS	222.000,00	19.000,00	15.000,00	15.000,00	271.000,00
Total da Função/SubFunção:					
20 Agricultura	2010	2011	2012	2013	Acumulado
601 Promoção da Produção Vegetal	2.000,00	2.000,00	2.000,00	2.000,00	8.000,00
2019 ATIVIDADES DO FUNDO MUNICIPAL DE DESENVOLVIMENTO RURAL	16.000,00	0,00	0,00	0,00	16.000,00
1068 AQUISIÇÃO DE PATRULHA MECANIZADA	223.000,00	129.800,00	269.500,00	257.500,00	879.800,00
2018 ATIVIDADES DO DEPARTAMENTO DE AGRICULTURA E MEIO AMBIENTE	127.000,00	10.000,00	0,00	0,00	137.000,00
1089 INFRA-ESTRUTURA AGRÍCOLA - ADEQUAÇÃO DE ESTRADAS VICINAIS	0,00	6.300,00	0,00	0,00	6.300,00
1087 MAPA/INFRAESTRUTURA NA AGRICULTURA FAMILIAR					




PREFEITURA MUNICIPAL DE BARBOSA FERRAZ
Estado do Paraná

Exercício: 2010 a 2013

RESUMO DAS AÇÕES POR FUNÇÃO/SUBFUNÇÃO

Função/ SubFunção	2010	2011	2012	2013	Acumulado
1092 CONSTRUÇÃO DE BARRACÃO AGRÍCOLA	0,00	9.000,00	0,00	0,00	9.000,00
605 Abastecimento					
1074 PERFURAÇÃO E INSTALAÇÃO DE POÇOS SEMI-ARTESIANOS	15.000,00	0,00	15.000,00	15.000,00	45.000,00
606 Extensão Rural					
1069 EQUIPAMENTOS PARA AGRICULTURA FAMILIAR	500,00	0,00	0,00	0,00	500,00
Total da Função/SubFunção:	383.500,00	157.100,00	286.500,00	274.500,00	1.101.600,00
22 Indústria	2010	2011	2012	2013	Acumulado
661 Promoção Industrial					
2042 ATIVIDADES DO DEPARTAMENTO DE INDÚSTRIA E COMÉRCIO	70.000,00	72.500,00	81.000,00	86.500,00	310.000,00
1067 AQUISIÇÃO DE EQUIPAMENTOS PARA GERAÇÃO DE EMPREGO E RE	95.303,96	0,00	0,00	0,00	95.303,96
Total da Função/SubFunção:	165.303,96	72.500,00	81.000,00	86.500,00	405.303,96
23 Comércio e Serviços	2010	2011	2012	2013	Acumulado
695 Turismo					
1072 REVITALIZAÇÃO DO PARQUE VERDE VIDA E COBERTURA DO CENT	231.236,59	0,00	0,00	0,00	231.236,59
Total da Função/SubFunção:	231.236,59	0,00	0,00	0,00	231.236,59
26 Transporte	2010	2011	2012	2013	Acumulado
782 Transporte Rodoviário					
2009 ATIVIDADES DE TRANSPORTE RODOVIÁRIO					
1026 PAVIMENTAÇÃO, RECAPEAMENTO ASFÁLTICO E CONSTRUÇÃO DE	1.101.861,00	0,00	1.268.839,80	1.571.410,48	3.942.111,28
1083 AQUISIÇÃO DE EQUIPAMENTOS RODOVIÁRIOS	66.200,00	66.200,00	66.200,00	66.200,00	264.800,00
1078 REESTRUTURAÇÃO DAS ÁREAS RURAIS PREJUDICADAS PELAS CHL	700.000,00	0,00	0,00	0,00	700.000,00
2082 ATIVIDADES DO TRANSPORTE RODOVIÁRIO	651.933,73	0,00	0,00	0,00	651.933,73
Total da Função/SubFunção:	2.519.994,73	873.700,00	1.335.039,80	1.637.610,48	6.432.545,01
27 Desporto e Lazer	2010	2011	2012	2013	Acumulado
243 Assistência à Criança e ao Adolescente					



PREFEITURA MUNICIPAL DE BARBOSA FERRAZ
Estado do Paraná

Exercício: 2010 a 2013

RESUMO DAS AÇÕES POR FUNÇÃO/SUBFUNÇÃO

Função/ SubFunção	2010	2011	2012	2013	Acumulado
6002 DESENVOLVIMENTO DA CRIANÇA E DO ADOLESCENTE COM ESPOR	25.000,00	10.000,00	25.000,00	25.000,00	85.000,00
812 Desporto Comunitário					
2027 ATIVIDADES DO DEPARTAMENTO DE CULTURA	97.000,00	0,00	158.000,00	158.000,00	413.000,00
1061 REFORMA GINÁSIOS DE ESPORTES	50,00	0,00	0,00	0,00	50,00
1073 CONSTRUÇÃO DE QUADRA POLIESPORTIVA COBERTA	110.000,00	0,00	0,00	0,00	110.000,00
1088 INFRA-ESTRUTURA ESPORTIVA - COBERTURA DA ARQUIBANCADA	127.000,00	0,00	0,00	0,00	127.000,00
1088 INFRA-ESTRUTURA ESPORTIVA - COBERTURA DA ARQUIBANCADA	0,00	7.000,00	0,00	0,00	7.000,00
2081 ATIVIDADES DA SECRETARIA DO ESPORTE, TURISMO E LAZER	0,00	117.500,00	0,00	0,00	117.500,00
Total da Função/SubFunção:	359.050,00	134.500,00	183.000,00	183.000,00	859.550,00
28 Encargos Especiais	2010	2011	2012	2013	Acumulado
846 Outros Encargos Especiais	952.000,00	0,00	1.000.000,00	1.000.000,00	2.952.000,00
2005 ATIVIDADES DO DEPARTAMENTO FINANCEIRO	0,00	882.000,00	0,00	0,00	882.000,00
0001 ENCARGOS ESPECIAIS - JUROS E AMORTIZAÇÕES	952.000,00	882.000,00	1.000.000,00	1.000.000,00	3.834.000,00
Total da Função/SubFunção:					
99 Reserva de Contingência	2010	2011	2012	2013	Acumulado
999 Reserva de Contingência	150.000,00	195.000,00	170.000,00	180.000,00	695.000,00
9999 RESERVA DE CONTINGÊNCIA	150.000,00	195.000,00	170.000,00	180.000,00	695.000,00
Total da Função/SubFunção:					
Total :	22.778.290,55	19.500.000,00	20.200.000,00	21.400.000,00	83.878.290,55


Lucimar Adami Cajisso
Contadora - CRC - PR 046.796/O-7
CPF 768.883.719-72


Arquimedes Gaspar
Prefeito Municipal

Exercício: 2010 a 2013

CLASSIFICAÇÃO DOS PROGRAMAS E AÇÕES POR FUNÇÃO E SUBFUNÇÃO

	Ação	
Função 01 Legislativa		
SubFunção 031 Ação Legislativa		
Programa		
0001 PROGRAMA DE LEGISLAÇÕES E FISCALIZAÇÕES DAS A	2001	ATIVIDADES DA CÂMARA MUNICIPAL
Função 04 Administração		
SubFunção 122 Administração Geral		
Programa		
0004 PROGRAMA DE ASSESSORAMENTO JURÍDICO	2017	ATIVIDADES DO DEPARTAMENTO JURÍDICO
0002 PROGRAMA DE GESTÃO DE POLÍTICAS PÚBLICAS	2002	ATIVIDADES DA SECRETARIA DE GABINETE DO PREFEITO
0005 PROGRAMA DE APOIO ADMINISTRATIVO	2004	ATIVIDADES DO DEPARTAMENTO ADMINISTRATIVO
Função 05 Defesa Nacional		
SubFunção 153 Defesa Terrestre		
Programa		
0003 PROGRAMA DE ALISTAMENTO MILITAR	2003	ATIVIDADES DA JUNTA MILITAR
Função 08 Assistência Social		
SubFunção 242 Assistência ao Portador de Deficiên		
Programa		
0015 PROGRAMAS MUNICIPAIS DE AÇÕES E DESENVOLVIM	2040	ATIVIDADES DO PSE/PTMC (PROGRAMA TRANSIÇÃO MÉDIA COMPLEXIDAL
SubFunção 243 Assistência à Criança e ao Adolesct		
Programa		
0015 PROGRAMAS MUNICIPAIS DE AÇÕES E DESENVOLVIM	6022	ATIVIDADES DO FUNDO MUNICIPAL DOS DIREITOS DA CRIANÇA E DO ADO
0015 PROGRAMAS MUNICIPAIS DE AÇÕES E DESENVOLVIM	6003	SUBVENÇÕES A ENTIDADES SEM FINS LUCRATIVOS
0015 PROGRAMAS MUNICIPAIS DE AÇÕES E DESENVOLVIM	2073	ATIVIDADES DO PSB/PVB - PROJOVEM ADOLESCENTE
0015 PROGRAMAS MUNICIPAIS DE AÇÕES E DESENVOLVIM	2075	PSE/PVMC-PISO VARIÁVEL MÉDIA COMPLEXIDADE - PETI
0015 PROGRAMAS MUNICIPAIS DE AÇÕES E DESENVOLVIM	2077	MANUTENÇÃO DAS ATIVIDADES DO CONSELHO TUTELAR
0015 PROGRAMAS MUNICIPAIS DE AÇÕES E DESENVOLVIM	2078	ATIVIDADES DO PSB/MDS/PVBI(PISO BÁSICO VARIÁVEL) II

Exercício: 2010 a 2013

CLASSIFICAÇÃO DOS PROGRAMAS E AÇÕES POR FUNÇÃO E SUBFUNÇÃO

				Ação	
	0015	PROGRAMAS MUNICIPAIS DE AÇÕES E DESENVOLVIM			
SubFunção	244	Assistência Comunitária		2079	PSB/MDS/BPC-BENEFÍCIO PRESTIÇÃO CONTINUADA NA ESCOLA
		Programa			
	0015	PROGRAMAS MUNICIPAIS DE AÇÕES E DESENVOLVIM		2032	ATIVIDADES DO FUNDO MUNICIPAL DE ASSISTÊNCIA SOCIAL
	0015	PROGRAMAS MUNICIPAIS DE AÇÕES E DESENVOLVIM		2051	ATIVIDADES - PSB/PAIF-PISO BÁSICO FIXO E PROTEÇÃO SOCIAL BÁSICA A F
	0015	PROGRAMAS MUNICIPAIS DE AÇÕES E DESENVOLVIM		2057	ATIVIDADES DO PSB/PBT(PISO BÁSICO TRANSITÓRIO)
	0015	PROGRAMAS MUNICIPAIS DE AÇÕES E DESENVOLVIM		2058	ATIVIDADES DO IGD(ÍNDICE GESTÃO DECENTRALIZADA BOLSA FAMÍLIA)
SubFunção	306	Alimentação e Nutrição			
		Programa			
	0013	PROGRAMA SEGURANÇA ALIMENTAR E NUTRICIONAL		2076	ATIVIDADES PARA SEGURANÇA ALIMENTAR E NUTRICIONAL - SAN
Função	10	Saúde			
SubFunção	122	Administração Geral			
		Programa			
	0014	PROGRAMA SAÚDE PARA TODOS		2080	MANUTENÇÃO DAS ATIVIDADES DO CONSELHO MUNICIPAL DE SAÚDE
SubFunção	243	Assistência à Criança e ao Adolesct			
		Programa			
	0015	PROGRAMAS MUNICIPAIS DE AÇÕES E DESENVOLVIM		6001	ATIVIDADES VOLTADAS AO ATENDIMENTO DA SAÚDE DA CRIANÇA
SubFunção	301	Atenção Básica			
		Programa			
	0014	PROGRAMA SAÚDE PARA TODOS		2063	MANUTENÇÃO DAS ATIVIDADES NA ATENÇÃO BÁSICA NA SAÚDE
	0014	PROGRAMA SAÚDE PARA TODOS		2034	MANUTENÇÃO ATIVIDADES CONSÓRCIO PÚBLICO DE SAÚDE - CISCOMCA
SubFunção	302	Assistência Hospitalar e Ambulator			
		Programa			
	0014	PROGRAMA SAÚDE PARA TODOS		2066	MANUTENÇÃO DAS ATIVIDADES DO HOSPITAL MUNICIPAL
SubFunção	304	Vigilância Sanitária			
		Programa			
	0014	PROGRAMA SAÚDE PARA TODOS		2065	MANUTENÇÃO DAS ATIVIDADES EM VIGILÂNCIA EPIDEMIOLÓGICA E SAN

Exercício: 2010 a 2013

CLASSIFICAÇÃO DOS PROGRAMAS E AÇÕES POR FUNÇÃO E SUBFUNÇÃO

			Ação	
SubFunção	305	Vigilância Epidemiológica Programa		
		0014	PROGRAMA SAÚDE PARA TODOS	2064
				MANUTENÇÃO DAS ATIVIDADES EM VIGILÂNCIA EPIDEMIOLÓGICA E CON
Função	12	Educação		
SubFunção	306	Alimentação e Nutrição Programa		
		0007	PROGRAMA DE EDUCAÇÃO PARA TODOS	2074
				DISTRIBUIÇÃO DE MERENDA ESCOLAR - ESCOLAS MUNICIPAIS E CENTRO F
SubFunção	361	Ensino Fundamental Programa		
		0007	PROGRAMA DE EDUCAÇÃO PARA TODOS	2037
		0007	PROGRAMA DE EDUCAÇÃO PARA TODOS	2033
		0007	PROGRAMA DE EDUCAÇÃO PARA TODOS	2044
		0007	PROGRAMA DE EDUCAÇÃO PARA TODOS	2068
		0007	PROGRAMA DE EDUCAÇÃO PARA TODOS	2011
		0007	PROGRAMA DE EDUCAÇÃO PARA TODOS	2012
		0007	PROGRAMA DE EDUCAÇÃO PARA TODOS	1077
SubFunção	365	Educação Infantil Programa		
		0007	PROGRAMA DE EDUCAÇÃO PARA TODOS	2069
		0007	PROGRAMA DE EDUCAÇÃO PARA TODOS	1070
		0007	PROGRAMA DE EDUCAÇÃO PARA TODOS	2067
		0007	PROGRAMA DE EDUCAÇÃO PARA TODOS	1093
SubFunção	366	Educação de Jovens e Adultos Programa		
		0007	PROGRAMA DE EDUCAÇÃO PARA TODOS	2070
				ATIVIDADES FUNDEB 60% - EDUCAÇÃO DE JOVENS E ADULTOS
SubFunção	367	Educação Especial Programa		
		0007	PROGRAMA DE EDUCAÇÃO PARA TODOS	2071
				ATIVIDADES FUNDEB 60% - EDUCAÇÃO ESPECIAL

Exercício: 2010 a 2013

CLASSIFICAÇÃO DOS PROGRAMAS E AÇÕES POR FUNÇÃO E SUBFUNÇÃO

		Ação	
Função 13 Cultura	0007 PROGRAMA DE EDUCAÇÃO PARA TODOS	2031	SUBVENÇÕES A APAE (ASSOCIAÇÃO DE PAIS E AMIGOS DOS EXCEPCIONA
SubFunção 392 Difusão Cultural	Programa		
	0016 PROGRAMA DE INCENTIVO A CULTURA	2027	ATIVIDADES DO DEPARTAMENTO DE CULTURA
Função 15 Urbanismo	SubFunção 451 Infra-Estrutura Urbana		
	Programa		
	0009 PROGRAMA DE URBANISMO, OBRAS E SERVIÇOS PÚBL	2059	ATIVIDADES DE MANUTENÇÃO DA ILUMINAÇÃO PÚBLICA/EXTENSÃO E R
	0009 PROGRAMA DE URBANISMO, OBRAS E SERVIÇOS PÚBL	1084	IMPLANTAÇÃO DE INFRA-ESTRUTURA URBANA - PAVIMENTAÇÃO ASFÁLT
	0009 PROGRAMA DE URBANISMO, OBRAS E SERVIÇOS PÚBL	1085	INFRA-ESTRUTURA URBANA - PAVIMENTAÇÃO ASFÁLTICA
	0009 PROGRAMA DE URBANISMO, OBRAS E SERVIÇOS PÚBL	1086	CONSTRUÇÃO DE CENTRO DE EVENTOS - PRIMEIRA ETAPA
	0009 PROGRAMA DE URBANISMO, OBRAS E SERVIÇOS PÚBL	1090	INFRA-ESTRUTURA URBANA - PAVIMENTAÇÃO COM PEDRAS IRREGULARES
SubFunção 452 Serviços Urbanos	Programa		
	0009 PROGRAMA DE URBANISMO, OBRAS E SERVIÇOS PÚBL	2010	ATIVIDADES DO DEPARTAMENTO DE OBRAS E SERVIÇOS
	0009 PROGRAMA DE URBANISMO, OBRAS E SERVIÇOS PÚBL	1010	PAVIMENTAÇÃO E RECAPE DE RUAS, CONSTRUÇÃO DE LOGRADOUROS E I
	0009 PROGRAMA DE URBANISMO, OBRAS E SERVIÇOS PÚBL	1079	REESTRUTURAÇÃO DAS ÁREAS URBANAS PREJUDICADAS PELAS CHUVAS
Função 16 Habitação	SubFunção 482 Habitação Urbana		
	Programa		
	0009 PROGRAMA DE URBANISMO, OBRAS E SERVIÇOS PÚBL	2062	ATIVIDADES DO FUNDO MUNICIPAL DE HABITAÇÃO
SubFunção 482 Habitação Urbana	Programa		
	0009 PROGRAMA DE URBANISMO, OBRAS E SERVIÇOS PÚBL		
Função 17 Saneamento	SubFunção 512 Saneamento Básico Urbano		
	Programa		
	0014 PROGRAMA SAÚDE PARA TODOS	1006	MELHORIAS SANITÁRIAS DOMICILIARES


Exercício: 2010 a 2013

CLASSIFICAÇÃO DOS PROGRAMAS E AÇÕES POR FUNÇÃO E SUBFUNÇÃO

SubFunção	999	Reserva de Contingência	Ação	
		Programa		
	9999	RESERVA DE CONTINGÊNCIA	9999	RESERVA DE CONTINGÊNCIA
				RESERVA DE CONTINGÊNCIA

Prefeitura Municipal de Barbosa Ferraz
Arquimedes Gasparotto
Prefeito Municipal

Lucimar Adami Caffiso
Lucimar Adami Caffiso
Contadora - CRC - PR 046.796/0-7
CPF 768.883.719-72



PREFEITURA MUNICIPAL DE BARBOSA FERRAZ
Estado do Paraná

Exercício: 2011

Receitas Realizadas de 2006 a 2008 e Estimadas de 2009 a 2013

<u>Receitas</u>	<u>2006</u>	<u>2007</u>	<u>2008</u>	<u>2009</u>	<u>2010</u>	<u>2011</u>	<u>2012</u>	<u>2013</u>
1.0.0.0.00.00.00 RECEITAS CORRENTES	10.778.881,71	12.170.519,45	16.419.577,90	17.170.000,00	18.092.900,00	19.465.175,00	20.162.227,25	21.358.845,44
1.1.0.0.00.00.00 RECEITA TRIBUTÁRIA	693.861,77	749.661,34	960.171,66	1.682.000,00	1.401.300,00	1.602.295,00	1.487.600,00	1.553.297,58
1.1.1.0.00.00.00 IMPOSTOS	588.196,72	630.595,39	830.310,19	982.746,00	1.079.650,00	1.270.500,00	1.250.500,00	1.315.900,00
1.1.1.2.00.00.00 IMPOSTOS SOBRE O PATRIMÔNIO E A RENDA	378.774,82	417.987,79	603.260,32	677.746,00	760.650,00	936.500,00	889.500,00	926.900,00
1.1.1.2.02.00.00 IMPOSTO SOBRE A PROPRIEDADE PREDIAL E TERRITÓRIA	176.322,08	196.244,86	206.047,17	331.746,00	348.650,00	450.500,00	395.500,00	416.900,00
1.1.1.2.02.01.00 IPTU - DO EXERCÍCIO	176.322,08	196.158,77	205.947,80	327.746,00	348.150,00	450.000,00	395.000,00	416.400,00
1.1.1.2.02.02.00 IPTU - DO PRIMEIRO EXERCÍCIO ANTERIOR	0,00	33,24	27,99	2.000,00	500,00	500,00	500,00	500,00
1.1.1.2.02.03.00 IPTU - DO SEGUNDO EXERCÍCIO ANTERIOR	0,00	52,85	0,00	2.000,00	0,00	0,00	0,00	0,00
1.1.1.2.02.04.00 IPTU - DO TERCEIRO EXERCÍCIO ANTERIOR	0,00	0,00	71,38	0,00	0,00	0,00	0,00	0,00
1.1.1.2.02.05.00 IPTU - DO QUARTO EXERCÍCIO ANTERIOR	0,00	0,00	0,00	0,00	0,00	0,00	0,00	0,00
1.1.1.2.02.06.00 IPTU - DE OUTROS EXERCÍCIOS ANTERIORES	0,00	0,00	0,00	0,00	0,00	0,00	0,00	0,00
1.1.1.2.04.00.00 IMPOSTO SOBRE A RENDA E PROVENTOS DE QUALQUER N	95.273,86	61.269,91	105.033,06	175.000,00	159.000,00	183.000,00	191.000,00	207.000,00
1.1.1.2.04.31.00 IMPOSTO DE RENDA RETIDO NAS FONTES SOBRE OS REND	85.499,48	39.357,74	79.009,88	157.000,00	122.000,00	141.000,00	144.000,00	155.000,00
1.1.1.2.04.31.01 IRRF - S/BENEFÍCIOS PAGOS A INATIVOS E PENSIONISTAS	0,00	0,00	0,00	3.000,00	3.000,00	3.000,00	3.000,00	3.000,00
1.1.1.2.04.31.01 IRRF - S/BENEFÍCIOS PAGOS A INATIVOS E PENSIONISTAS -	0,00	0,00	0,00	3.000,00	3.000,00	3.000,00	3.000,00	3.000,00
1.1.1.2.04.31.03 IRRF - S/FOLHA DE PAGAMENTO DO PESSOAL CIVIL	85.499,48	39.357,74	49.911,90	154.000,00	82.000,00	95.000,00	92.000,00	97.000,00
1.1.1.2.04.31.03 IRRF - S/FOLHA DE PAGAMENTO DO PESSOAL CIVIL - LEGIS	1.261,49	486,67	393,85	2.000,00	2.000,00	10.000,00	2.000,00	2.000,00
1.1.1.2.04.31.03 IRRF - S/FOLHA DE PAGAMENTO DO PESSOAL CIVIL - EXEC	84.237,99	38.871,07	49.518,05	152.000,00	80.000,00	85.000,00	90.000,00	95.000,00
1.1.1.2.04.31.04 IRRF - CONTRATOS DE TERCEIRIZAÇÃO DE MÃO-DE-OBRA	0,00	0,00	4.202,21	0,00	7.000,00	8.000,00	9.000,00	10.000,00
1.1.1.2.04.31.04 IRRF - CONTRATOS DE TERCEIRIZAÇÃO DE MÃO-DE-OBRA	0,00	0,00	4.202,21	0,00	7.000,00	8.000,00	9.000,00	10.000,00
1.1.1.2.04.31.99 IRRF - S/OUTROS RENDIMENTOS DE NATUREZA TRABALH	0,00	0,00	24.895,77	0,00	30.000,00	35.000,00	40.000,00	45.000,00
1.1.1.2.04.31.99 IRRF - S/OUTROS RENDIMENTOS DE NATUREZA TRABALH	0,00	0,00	24.895,77	0,00	30.000,00	35.000,00	40.000,00	45.000,00
1.1.1.2.04.34.00 IMPOSTO DE RENDA RETIDO NAS FONTES SOBRE OUTROS	9.774,38	21.912,17	26.023,18	18.000,00	37.000,00	42.000,00	47.000,00	52.000,00
1.1.1.2.04.34.01 IRRF/SOBRE OUTROS RENDIMENTOS/SERVIÇOS PRESTADO	9.774,38	21.795,17	25.933,18	16.000,00	35.000,00	40.000,00	45.000,00	50.000,00
1.1.1.2.04.34.02 IRRF/SOBRE OUTROS RENDIMENTOS/SERVIÇOS PRESTADO	0,00	117,00	90,00	2.000,00	2.000,00	2.000,00	2.000,00	2.000,00
1.1.1.2.08.00.00 IMPOSTO SOBRE TRANSMISSÃO INTER VIVOS DE BENS IM	107.178,88	160.473,02	292.180,09	171.000,00	253.000,00	303.000,00	303.000,00	303.000,00
1.1.1.2.08.01.00 ITBI - DO EXERCÍCIO	107.178,88	160.473,02	292.180,09	166.000,00	252.500,00	302.500,00	302.500,00	302.500,00
1.1.1.2.08.02.00 ITBI - DO PRIMEIRO EXERCÍCIO ANTERIOR	0,00	0,00	0,00	4.500,00	500,00	500,00	500,00	500,00
1.1.1.2.08.03.00 ITBI - DO SEGUNDO EXERCÍCIO ANTERIOR	0,00	0,00	0,00	500,00	0,00	0,00	0,00	0,00
1.1.1.2.08.04.00 ITBI - DO TERCEIRO EXERCÍCIO ANTERIOR	0,00	0,00	0,00	0,00	0,00	0,00	0,00	0,00



PREFEITURA MUNICIPAL DE BARBOSA FERRAZ
Estado do Paraná

Exercício: 2011

Recitas Realizadas de 2006 a 2008 e Estimadas de 2009 a 2013

<u>Recitas</u>	<u>2006</u>	<u>2007</u>	<u>2008</u>	<u>2009</u>	<u>2010</u>	<u>2011</u>	<u>2012</u>	<u>2013</u>
1.1.1.2.08.05.00 ITBI - DO QUARTO EXERCÍCIO ANTERIOR	0,00	0,00	0,00	0,00	0,00	0,00	0,00	0,00
1.1.1.2.08.06.00 ITBI - DE OUTROS EXERCÍCIOS ANTERIORES	0,00	0,00	0,00	0,00	0,00	0,00	0,00	0,00
1.1.1.3.00.00.00 IMPOSTO SOBRE A PRODUÇÃO E A CIRCULAÇÃO	209.421,90	212.607,60	227.049,87	305.000,00	319.000,00	334.000,00	361.000,00	389.000,00
1.1.1.3.05.00.00 IMPOSTO SOBRE SERVIÇOS DE QUALQUER NATUREZA	209.421,90	212.607,60	227.049,87	305.000,00	319.000,00	334.000,00	361.000,00	389.000,00
1.1.1.3.05.01.00 ISS - DO EXERCÍCIO	209.421,90	212.607,60	227.007,13	300.000,00	318.500,00	333.500,00	360.500,00	388.500,00
1.1.1.3.05.02.00 ISS - DO PRIMEIRO EXERCÍCIO ANTERIOR	0,00	0,00	42,74	4.500,00	500,00	500,00	500,00	500,00
1.1.1.3.05.03.00 ISS - DO SEGUNDO EXERCÍCIO ANTERIOR	0,00	0,00	0,00	500,00	0,00	0,00	0,00	0,00
1.1.1.3.05.04.00 ISS - DO TERCEIRO EXERCÍCIO ANTERIOR	0,00	0,00	0,00	0,00	0,00	0,00	0,00	0,00
1.1.1.3.05.05.00 ISS - DO QUARTO EXERCÍCIO ANTERIOR	0,00	0,00	0,00	0,00	0,00	0,00	0,00	0,00
1.1.1.3.05.06.00 ISS - DE OUTROS EXERCÍCIOS ANTERIORES	0,00	0,00	0,00	0,00	0,00	0,00	0,00	0,00
1.1.2.0.00.00.00 TAXAS	92.554,95	119.065,95	129.861,47	309.254,00	193.350,00	259.125,00	194.600,00	209.000,00
1.1.2.1.00.00.00 TAXAS PELO EXERCÍCIO DO PODER DE POLÍCIA	51.765,95	72.969,94	81.983,48	165.254,00	101.900,00	103.625,00	106.300,00	108.900,00
1.1.2.1.17.00.00 TAXA DE FISCALIZAÇÃO DE VIGILÂNCIA SANITÁRIA	10.952,40	16.794,53	18.142,58	25.000,00	26.250,00	27.825,00	29.800,00	32.200,00
1.1.2.1.25.00.00 TAXA DE LICENÇA PARA FUNCIONAMENTO DE ESTABELEÇ	38.105,40	55.418,45	62.976,07	122.254,00	70.000,00	70.000,00	70.500,00	70.500,00
1.1.2.1.26.00.00 TAXA DE PUBLICIDADE COMERCIAL	84,50	109,02	0,00	0,00	0,00	0,00	0,00	0,00
1.1.2.1.27.00.00 TAXA DE APREENSÃO E DEPÓSITO	0,00	0,00	0,00	4.000,00	0,00	0,00	0,00	0,00
1.1.2.1.28.00.00 TAXA DE FUNCIONAMENTO DE ESTABELECIMENTOS EM H	0,00	0,00	0,00	4.000,00	1.000,00	1.000,00	1.000,00	1.000,00
1.1.2.1.29.00.00 TAXA DE LICENÇA PARA EXECUÇÃO DE OBRAS	0,00	0,00	0,00	2.000,00	1.000,00	1.000,00	1.000,00	1.000,00
1.1.2.1.32.00.00 TAXA DE APROVAÇÃO DO PROJETO DE CONSTRUÇÃO CI	2.411,15	647,94	864,83	2.000,00	2.100,00	2.200,00	2.350,00	2.500,00
1.1.2.1.35.00.00 TAXA DE ALINHAMENTO E NIVELAMENTO	0,00	0,00	0,00	3.000,00	0,00	0,00	0,00	0,00
1.1.2.1.36.00.00 TAXA DE APREENSÃO, DEPÓSITO OU LIBERAÇÃO DE ANI	0,00	0,00	0,00	2.000,00	500,00	500,00	500,00	500,00
1.1.2.1.99.00.00 OUTRAS TAXAS PELO EXERCÍCIO DO PODER DE POLÍCIA	212,50	0,00	0,00	1.000,00	1.050,00	1.100,00	1.150,00	1.200,00
1.1.2.1.99.01.00 TAXA VENDEDOR AMBULANTE	212,50	0,00	0,00	1.000,00	1.050,00	1.100,00	1.150,00	1.200,00
1.1.2.2.00.00.00 TAXAS PELA PRESTAÇÃO DE SERVIÇOS	40.789,00	46.096,01	47.877,99	144.000,00	91.450,00	155.500,00	88.300,00	100.100,00
1.1.2.2.12.00.00 EMOLUMENTOS E CUSTAS PROCESSUAIS ADMINISTRATI	3.961,62	5.768,30	4.871,47	5.000,00	6.000,00	6.500,00	7.000,00	7.500,00
1.1.2.2.21.00.00 TAXAS DE SERVIÇOS CADASTRALS	2.635,11	1.036,62	996,05	1.000,00	2.000,00	2.500,00	3.000,00	3.500,00
1.1.2.2.28.00.00 TAXA DE CEMITÉRIOS	0,00	0,00	2.951,40	5.000,00	5.250,00	5.600,00	5.900,00	6.400,00
1.1.2.2.90.00.00 TAXA DE LIMPEZA PÚBLICA	34.170,99	39.162,29	39.031,10	120.000,00	76.050,00	138.400,00	69.400,00	79.700,00
1.1.2.2.90.01.00 TAXA PELA COLETA DE LIXO	18.639,14	21.739,92	21.654,24	59.000,00	42.000,00	100.000,00	26.800,00	31.800,00
1.1.2.2.90.02.00 TAXA PELA COLETA DE ENTULHOS	0,00	0,00	0,00	3.000,00	3.150,00	3.400,00	3.600,00	3.900,00



PREFEITURA MUNICIPAL DE BARBOSA FERRAZ
Estado do Paraná

Exercício: 2011

Receitas Realizadas de 2006 a 2008 e Estimadas de 2009 a 2013

	<u>2006</u>	<u>2007</u>	<u>2008</u>	<u>2009</u>	<u>2010</u>	<u>2011</u>	<u>2012</u>	<u>2013</u>
1.1.2.2.90.03.00 TAXA PELA LIMPEZA PÚBLICA	15.531,85	17.422,37	17.376,86	58.000,00	30.900,00	35.000,00	39.000,00	44.000,00
1.1.2.2.99.00.00 OUTRAS TAXAS PELA PRESTAÇÃO DE SERVIÇOS	21,28	128,80	27,97	13.000,00	2.150,00	2.500,00	3.000,00	3.000,00
1.1.2.2.99.01.00 TAXA DE EXPEDIENTE	21,28	0,00	0,00	10.000,00	1.150,00	1.500,00	2.000,00	2.000,00
1.1.2.2.99.02.00 TAXA PELA NUMERAÇÃO DE PRÉDIOS	0,00	0,00	0,00	3.000,00	1.000,00	1.000,00	1.000,00	1.000,00
1.1.2.2.99.03.00 TAXA PELA PRESTAÇÃO DE SERVIÇOS DIVERSOS	0,00	128,80	27,97	0,00	0,00	0,00	0,00	0,00
1.1.3.0.00.00.00 CONTRIBUIÇÃO-DE MELHORIA	13.110,10	0,00	0,00	390.000,00	128.300,00	72.670,00	42.500,00	28.397,58
1.1.3.0.04.00.00 CONTRIBUIÇÃO DE MELHORIA PARA PAVIMENTAÇÃO E O	13.110,10	0,00	0,00	390.000,00	128.300,00	72.670,00	42.500,00	28.397,58
1.1.3.0.04.01.00 CM PARA PAVIMENTAÇÃO E OBRAS COMPLEMENTARES - I	13.110,10	0,00	0,00	385.000,00	127.800,00	72.170,00	42.000,00	27.897,57
1.1.3.0.04.02.00 CM PARA PAVIMENTAÇÃO E OBRAS COMPLEMENTARES - I	0,00	0,00	0,00	5.000,00	500,00	500,00	500,00	500,00
1.1.3.0.04.03.00 CM PARA PAVIMENTAÇÃO E OBRAS COMPLEMENTARES - I	0,00	0,00	0,00	0,00	0,00	0,00	0,00	0,00
1.1.3.0.04.04.00 CM PARA PAVIMENTAÇÃO E OBRAS COMPLEMENTARES - I	0,00	0,00	0,00	0,00	0,00	0,00	0,00	0,00
1.1.3.0.04.05.00 CM PARA PAVIMENTAÇÃO E OBRAS COMPLEMENTARES - I	0,00	0,00	0,00	0,00	0,00	0,00	0,00	0,00
1.1.3.0.04.06.00 CM PARA PAVIMENTAÇÃO E OBRAS COMPLEMENTARES - DO C	0,00	0,00	0,00	0,00	0,00	0,00	0,00	0,00
1.2.0.0.00.00.00 RECEITAS DE CONTRIBUIÇÕES	260.541,52	297.600,41	324.102,16	365.000,00	396.382,00	441.591,00	445.564,00	526.957,52
1.2.1.0.00.00.00 CONTRIBUIÇÕES SOCIAIS	0,00	475,20	0,00	0,00	0,00	0,00	0,00	0,00
1.2.1.0.99.00.00 OUTRAS CONTRIBUIÇÕES SOCIAIS	0,00	475,20	0,00	0,00	0,00	0,00	0,00	0,00
1.2.2.0.00.00.00 CONTRIBUIÇÕES ECONÔMICAS	0,00	475,20	0,00	0,00	0,00	0,00	0,00	0,00
1.2.2.0.29.00.00 CONTRIBUIÇÕES PARA O CUSTEIO DO SERVIÇO DE ILUMI	260.541,52	297.125,21	324.102,16	365.000,00	396.382,00	441.591,00	445.564,00	526.957,52
1.2.2.0.29.00.01 COSIP COBRANCA NA FATURA DE CONSUMO DE ENERGIA	260.541,52	291.425,21	324.102,16	365.000,00	396.382,00	441.591,00	445.564,00	526.957,52
1.2.2.0.29.00.02 COSIP COBRANCA NO CARNE DE IPTU	258.779,40	289.509,86	321.572,29	360.000,00	391.132,00	441.591,00	445.564,00	526.957,52
1.2.2.0.99.00.00 OUTRAS CONTRIBUIÇÕES ECONÔMICAS	1.762,12	1.915,35	2.529,87	5.000,00	5.250,00	0,00	0,00	0,00
1.2.2.0.99.01.00 RECEITA DE CONTRIBUIÇÕES DE PATROCÍNIOS	0,00	5.700,00	0,00	0,00	0,00	0,00	0,00	0,00
1.2.3.0.00.01.00 COSIP-COBRANCA NA FATURA DE CONSUMO DE ENERGIA	0,00	5.700,00	0,00	0,00	0,00	0,00	0,00	0,00
1.2.3.0.00.02.00 COSIP-COBRANCA NO CARNÊ DO IPTU	0,00	0,00	0,00	0,00	0,00	0,00	0,00	0,00
1.3.0.0.00.00.00 RECEITA PATRIMONIAL	37.568,20	39.811,11	121.246,89	97.000,00	130.375,00	128.030,00	133.700,00	136.260,22
1.3.1.0.00.00.00 RECEITAS IMOBILIÁRIAS	6.392,80	7.161,16	8.580,00	20.500,00	23.000,00	21.500,00	24.000,00	24.500,00
1.3.1.1.00.00.00 ALUGUÊIS	6.392,80	7.161,16	8.580,00	20.500,00	23.000,00	21.500,00	24.000,00	24.500,00
1.3.1.1.00.01.00 ALUGUEL DA ESTAÇÃO RODOVIÁRIA	6.392,80	7.060,08	8.580,00	7.000,00	9.500,00	16.000,00	10.500,00	11.000,00
1.3.1.1.00.03.00 ALUGUEL DE CENTROS ESPORTIVOS	0,00	0,00	0,00	5.000,00	5.000,00	5.000,00	5.000,00	5.000,00


PREFEITURA MUNICIPAL DE BARBOSA FERRAZ
Estado do Paraná



Exercício: 2011

Receitas Realizadas de 2006 a 2008 e Estimadas de 2009 a 2013

Receitas	2006	2007	2008	2009	2010	2011	2012	2013
1.3.1.1.00.04.00 ALUGUEL DE MATADOURO MUNICIPAL	0,00	0,00	0,00	6.500,00	6.500,00	0,00	6.500,00	6.500,00
1.3.1.1.00.99.00 ALUGUEL DE OUTROS ESPAÇOS E EQUIPAMENTOS PÚBLI	0,00	101,08	0,00	2.000,00	2.000,00	500,00	2.000,00	2.000,00
1.3.1.1.00.99.01 ALUGUEL DE MAQUINÁRIO DE MARCENARIA	0,00	101,08	0,00	2.000,00	2.000,00	500,00	2.000,00	2.000,00
1.3.2.0.00.00.00 RECEITAS DE VALORES MOBILIÁRIOS	31.175,40	32.649,95	112.666,89	76.500,00	107.375,00	106.530,00	109.700,00	111.760,22
1.3.2.5.00.00.00 REMUNERAÇÃO DE DEPÓSITOS BANCÁRIOS	31.175,40	32.649,95	112.666,89	76.500,00	107.375,00	106.530,00	109.700,00	111.760,22
1.3.2.5.01.00.00 REMUNERAÇÃO DE DEPÓSITOS DE RECURSOS VINCULAD	28.374,64	15.712,55	43.236,96	29.400,00	37.375,00	39.830,00	34.700,00	36.500,00
1.3.2.5.01.02.00 RECEITAS DE REMUNERAÇÃO DE DEPÓSITOS BANCÁRIOS I	6.625,75	1.027,83	0,00	0,00	0,00	0,00	0,00	0,00
1.3.2.5.01.02.01 RECEITA REMUNERAÇÃO DE DEPÓSITOS BANCÁRIOS-FUNDE	4.272,52	170,43	0,00	0,00	0,00	0,00	0,00	0,00
1.3.2.5.01.02.02 RECEITA REMUNERAÇÃO DE DEPÓSITOS BANCÁRIOS-FUNDE	2.353,23	857,40	0,00	0,00	0,00	0,00	0,00	0,00
1.3.2.5.01.03.00 RECEITA DE REMUNERAÇÃO DE DEPÓSITOS BANCÁRIOS D	1.049,20	400,28	1.299,02	0,00	4.000,00	9.000,00	4.000,00	4.000,00
1.3.2.5.01.03.01 RECEITA DE REMUNERAÇÃO DE DEPÓSITOS BANCÁRIOS D	1.049,20	400,28	0,00	0,00	0,00	0,00	0,00	0,00
1.3.2.5.01.03.01 RECEITA REMUNERAÇÃO BANCÁRIA - SERVIÇOS PRESTAD	1.049,20	400,28	0,00	0,00	0,00	0,00	0,00	0,00
1.3.2.5.01.03.03 RECEITA DE REMUNERAÇÃO DE DEPÓSITOS BANCÁRIOS D	0,00	0,00	1.299,02	0,00	4.000,00	9.000,00	4.000,00	4.000,00
1.3.2.5.01.03.03 RECEITA RENDIMENTOS BANCÁRIOS - SAÚDE 15%	0,00	0,00	1.299,02	0,00	4.000,00	4.000,00	4.000,00	4.000,00
1.3.2.5.01.03.03 RECEITA REMUNERAÇÃO BANCÁRIA/FNS/ATENÇÃO BÁSI	4.422,47	1.401,53	7.955,21	11.700,00	9.850,00	11.265,00	10.900,00	11.500,00
1.3.2.5.01.05.00 RECEITA DE REMUNERAÇÃO DE DEPÓSITOS BANCÁRIOS D	4.422,47	1.401,53	4.640,50	11.700,00	7.850,00	9.265,00	8.900,00	9.500,00
1.3.2.5.01.05.02 RECEITA DE REMUNERAÇÃO DE DEPÓSITOS BANCÁRIOS I	0,00	586,88	397,45	2.200,00	0,00	0,00	0,00	0,00
1.3.2.5.01.05.02 RECEITA REMUN. DEP. BANCÁRIOS/MDE/PNAE/MERENDA I	3.542,15	743,99	4.116,75	5.000,00	5.250,00	5.565,00	6.000,00	6.400,00
1.3.2.5.01.05.02 RECEITA REMUN. DEP. BANCÁRIOS/MDE/PNAC-MERENDA I	0,00	23,02	21,36	2.000,00	0,00	0,00	0,00	0,00
1.3.2.5.01.05.02 RECEITA REMUN. BANC./PNATE/TRANSPORTE ESCOLAR	0,00	0,00	104,94	1.000,00	1.050,00	1.100,00	1.200,00	1.300,00
1.3.2.5.01.05.02 RECEITA REMUNERAÇÃO BANCÁRIA - MDE/PEJA	153,08	47,64	0,00	0,00	0,00	0,00	0,00	0,00
1.3.2.5.01.05.02 RECEITA REM. BANCÁRIA / TRANSPORTE ESCOLAR ESTADI	716,34	0,00	0,00	0,00	0,00	0,00	0,00	0,00
1.3.2.5.01.05.02 RECEITA REMUN. BANCÁRIA - TRANSPORTE ESCOLARES	10,90	0,00	0,00	1.000,00	1.050,00	1.100,00	1.200,00	1.300,00
1.3.2.5.01.05.02 RECEITA REMUNERAÇÃO BANCÁRIA - MDE/PDDE	0,00	0,00	0,00	500,00	500,00	500,00	500,00	500,00
1.3.2.5.01.05.02 RECEITA REMUNERAÇÃO BANCÁRIA-FNDE/PNAE (PROGRA	0,00	0,00	3.314,71	0,00	2.000,00	2.000,00	2.000,00	2.000,00
1.3.2.5.01.05.03 RECEITA DE REMUNERAÇÃO DE DEPÓSITOS BANCÁRIOS D	0,00	0,00	748,35	0,00	1.000,00	1.000,00	1.000,00	1.000,00
1.3.2.5.01.05.03 RECEITA REMUNERAÇÃO BANCÁRIA - EDUCAÇÃO 25%	0,00	0,00	2.566,36	0,00	1.000,00	1.000,00	1.000,00	1.000,00
1.3.2.5.01.05.03 RECEITA REMUNERAÇÃO BANCÁRIA - EDUCAÇÃO 5%	0,00	0,00	264,61	2.200,00	2.200,00	2.200,00	2.200,00	2.200,00
1.3.2.5.01.09.00 RECEITA DE REMUNERAÇÃO DE DEPÓSITOS BANCÁRIOS D	371,53	122,46						




PREFEITURA MUNICIPAL DE BARBOSA FERRAZ
Estado do Paraná

Exercício: 2011

Receitas Realizadas de 2006 a 2008 e Estimadas de 2009 a 2013

<u>Receitas</u>	<u>2006</u>	<u>2007</u>	<u>2008</u>	<u>2009</u>	<u>2010</u>	<u>2011</u>	<u>2012</u>	<u>2013</u>
1.3.2.5.01.10.00 RECEITA DE REMUNERAÇÃO DE DEPÓSITOS BANCÁRIOS I	3.385,92	3.092,32	2.215,93	5.500,00	3.725,00	3.300,00	4.200,00	4.400,00
1.3.2.5.01.10.01 RECEITA REMUN. BANCÁRIA - MDS/PSE/PROGRAMA PETI J	530,27	969,12	316,30	2.000,00	0,00	0,00	0,00	0,00
1.3.2.5.01.10.02 RECEITA REMUN. BANCÁRIA/MDS/PSE/PETI BOLSAS	709,45	812,39	384,11	0,00	0,00	0,00	0,00	0,00
1.3.2.5.01.10.03 RECEITA REMUN. BANCÁRIA/MDS/PAIF/PBFI/PISO BÁSICO F	513,80	178,09	454,92	1.000,00	1.050,00	1.100,00	1.100,00	1.100,00
1.3.2.5.01.10.04 RECEITA REMUN. BANCÁRIA/MDS/PBV/(PROG. AGENTE JO	31,27	71,69	26,77	0,00	0,00	0,00	0,00	0,00
1.3.2.5.01.10.05 RECEITA REMUN. BANCÁRIA MDS/PSB/BAJ (PROGRAMA A	204,47	208,78	98,31	0,00	0,00	0,00	0,00	0,00
1.3.2.5.01.10.06 RECEITA REMUN. BANCÁRIA MDS/PBT(PISO BASICO TRANS	3,30	616,53	577,21	1.500,00	1.575,00	0,00	1.800,00	1.900,00
1.3.2.5.01.10.07 RECEITA REMUN. BANCÁRIA MDS/IGD(ÍNDICE DESC. BOLS	1.228,17	235,53	358,31	500,00	600,00	700,00	800,00	900,00
1.3.2.5.01.10.08 RECEITA REMUN. BANCÁRIA MDS/CPBF/CASDATRO PROG.	40,10	0,19	0,00	0,00	0,00	0,00	0,00	0,00
1.3.2.5.01.10.09 RECEITA REMUN. BANCÁRIA MDS/FNAS/PRÓ-JOVEM	125,09	0,00	0,00	500,00	500,00	500,00	500,00	500,00
1.3.2.5.01.10.10 RECEITA REMUNERAÇÃO BANCÁRIA-PSB/MDS/PV/II (PISO	0,00	0,00	0,00	0,00	0,00	500,00	0,00	0,00
1.3.2.5.01.10.11 RECEITA REMUNERAÇÃO BANCÁRIA - PVMC/PETI	0,00	0,00	0,00	0,00	0,00	500,00	0,00	0,00
1.3.2.5.01.53.00 RECEITAS DE REMUNERAÇÃO DE DEPÓSITOS BANCÁRIOS I	0,00	2.534,62	13.390,11	10.000,00	11.250,00	12.065,00	12.900,00	13.900,00
1.3.2.5.01.53.01 RECEITAS DE REMUNERAÇÃO DE DEP. BANCÁRIOS - FUND	0,00	1.318,99	7.685,13	5.000,00	6.000,00	6.500,00	7.000,00	7.500,00
1.3.2.5.01.53.02 RECEITAS DE REMUNERAÇÃO DE DEP. BANCÁRIOS - FUND	0,00	1.215,63	5.704,98	5.000,00	5.250,00	5.565,00	5.900,00	6.400,00
1.3.2.5.01.99.00 RECEITA DE REMUNERAÇÃO DE OUTROS DEPÓSITOS BAN	12.519,77	7.133,51	18.112,08	0,00	6.350,00	2.000,00	500,00	500,00
1.3.2.5.01.99.01 RECEITA REMUN. BANCÁRIA SETP/IASP/PROJETO FIA 2005	294,87	944,35	80,48	0,00	0,00	0,00	0,00	0,00
1.3.2.5.01.99.02 RECEITA REMUN. BANCÁRIA ME/PROGRAM SEGUNDO TE	0,00	136,16	0,00	0,00	0,00	0,00	0,00	0,00
1.3.2.5.01.99.03 RECEITA REMUN. BANCÁRIA/SETP/IASP/PROJETO FIA 2006	145,45	702,21	28,78	0,00	0,00	0,00	0,00	0,00
1.3.2.5.01.99.04 RECEITA REMUN. BANCÁRIA/SETP/IASP/PROJETO FIA 2007	481,73	0,00	2.266,79	0,00	0,00	0,00	0,00	0,00
1.3.2.5.01.99.05 RECEITA REMUNERAÇÃO BANCÁRIA MDS/EQUIPAMENTO	2,49	933,76	123,20	0,00	1.200,00	0,00	0,00	0,00
1.3.2.5.01.99.06 RECEITA REMUNERAÇÃO SEJC/PRESTAÇÃO DE ASSISTÊN	88,78	115,44	0,00	0,00	0,00	0,00	0,00	0,00
1.3.2.5.01.99.07 RECEITA REMUN. BANCÁRIA MDS/BAIF (PROGRAMA PROT	3.079,57	1,27	0,00	0,00	0,00	0,00	0,00	0,00
1.3.2.5.01.99.08 RECEITA REMUN. BANCÁRIA SETP/CRAS	257,68	169,08	0,00	0,00	0,00	0,00	0,00	0,00
1.3.2.5.01.99.09 RECEITA REMUN. BANCÁRIA CEF/CALÇ. RUA RIO GRANDE	2.253,60	2.525,89	267,48	0,00	0,00	0,00	0,00	0,00
1.3.2.5.01.99.10 RECEITA REMUN. BANCÁRIA CEF/CALÇ. RUA CEARÁ	1,99	971,93	0,00	0,00	0,00	0,00	0,00	0,00
1.3.2.5.01.99.11 MA/PRONAF/PATROLHA NECANIZADA/TRATOR	1.221,98	633,42	0,00	0,00	0,00	0,00	0,00	0,00
1.3.2.5.01.99.12 RECEITA REMUN. BANCÁRIA -BAIF (PROG. PROT. BÁS. FAM	400,94	0,00	0,00	0,00	0,00	0,00	0,00	0,00
1.3.2.5.01.99.13 RECEITA REMUNERAÇÃO BANCÁRIA - COSIP	909,83	0,00	0,91	0,00	500,00	500,00	500,00	500,00
1.3.2.5.01.99.14 RECEITA REMUNERAÇÃO BANCÁRIA - COMPENSAÇÕES F	2.759,72	0,00	8.001,54	0,00	1.000,00	500,00	0,00	0,00


PREFEITURA MUNICIPAL DE BARBOSA FERRAZ
Estado do Paraná



Exercício: 2011

Receitas Realizadas de 2006 a 2008 e Estimadas de 2009 a 2013

Receitas	2006	2007	2008	2009	2010	2011	2012	2013
1.3.2.5.01.99.15 RECEITA REUMERACÃO BANCÁRIA - COSIP	122,22	0,00	0,00	0,00	0,00	0,00	0,00	0,00
1.3.2.5.01.99.16 RECEITA REMUNERAÇÃO BANCÁRIA MT/REVITALIZAÇÃO	390,95	0,00	3.708,11	0,00	0,00	0,00	0,00	0,00
1.3.2.5.01.99.17 RECEITA REMUNERAÇÃO BANCÁRIA ME/REFORMA DO GI	107,97	0,00	3.634,79	0,00	50,00	0,00	0,00	0,00
1.3.2.5.01.99.18 RECEITA REMUNERAÇÃO BANCÁRIA/MS -MELHORIAS SA	0,00	0,00	0,00	0,00	2.000,00	0,00	0,00	0,00
1.3.2.5.01.99.20 RECEITA REMUNERAÇÃO BANCÁRIA - MTR/PAVIMENTAÇÃO					100,00			
1.3.2.5.01.99.21 RECEITA REMUNERAÇÃO BANCÁRIA-MAPA/CAMINHÃO C					1.000,00			
1.3.2.5.01.99.22 RECEITA REMUNERAÇÃO BANCÁRIA - MDA/EQUIPAMENTC					500,00			
1.3.2.5.01.99.26 RECEITA REMUNERAÇÃO BANCÁRIA - TAXAS PODER DE P	0,00	0,00	0,00	0,00		500,00		
1.3.2.5.01.99.27 RECEITA REMUNERAÇÃO BANCÁRIA- PRESTAÇÃO DE SER	0,00	0,00	0,00	0,00		500,00		
1.3.2.5.02.00.00 REMUNERAÇÃO DE DEPÓSITOS DE RECURSOS NÃO VINC	2.800,76	16.937,40	69.429,93	47.100,00	70.000,00	66.700,00	75.000,00	75.260,22
1.3.2.5.02.99.00 REMUNERAÇÃO DE OUTROS DEPÓSITOS DE RECURSOS NÂ	2.800,76	16.937,40	69.429,93	47.100,00	70.000,00	66.700,00	75.000,00	75.260,22
1.3.2.5.02.99.01 REMUNERAÇÃO DE OUTROS DEPÓSITOS NÃO VINCULAD	8.317,48	8.526,10	7.530,20	12.000,00	12.600,00	13.300,00	14.200,00	15.400,00
1.4.0.0.00.00 RECEITA AGROPECUÁRIA	8.317,48	8.526,10	7.530,20	12.000,00	12.600,00	13.300,00	14.200,00	15.400,00
1.4.1.0.00.00 RECEITA DA PRODUÇÃO VEGETAL	0,00	0,00	0,00	1.000,00	1.000,00	1.000,00	1.000,00	1.000,00
1.5.0.0.00.00 RECEITA INDUSTRIAL	0,00	0,00	0,00	1.000,00	1.000,00	1.000,00	1.000,00	1.000,00
1.5.2.0.00.00 RECEITA DA INDÚSTRIA DE TRANSFORMAÇÃO	0,00	0,00	0,00	1.000,00	1.000,00	1.000,00	1.000,00	1.000,00
1.5.2.0.99.00 OUTRAS RECEITAS DA INDÚSTRIA DE TRANSFORMAÇÃO	0,00	0,00	0,00	1.000,00	1.000,00	1.000,00	1.000,00	1.000,00
1.5.2.0.99.01.00 RECEITA DE TRANSFORMAÇÃO - MANILHAS	0,00	0,00	0,00	1.000,00	1.000,00	1.000,00	1.000,00	1.000,00
1.6.0.0.00.00 RECEITA DE SERVIÇOS	43.152,36	18.012,97	759.592,61	970.000,00	1.004.450,00	1.069.197,00	1.113.209,61	1.206.750,00
1.6.0.0.03.00 SERVIÇOS DE TRANSPORTE	2.260,39	1.773,23	2.321,23	5.000,00	5.250,00	5.250,00	5.250,00	5.250,00
1.6.0.0.03.06.00 RECEITA DE TERMINAIS RODOVIÁRIOS	2.260,39	1.773,23	2.321,23	5.000,00	5.250,00	5.250,00	5.250,00	5.250,00
1.6.0.0.05.00 SERVIÇOS DE SAÚDE	0,00	0,00	742.882,55	900.000,00	956.000,00	1.003.560,00	1.063.000,00	1.155.000,00
1.6.0.0.05.01.00 SERVIÇOS HOSPITALARES	0,00	0,00	640.573,54	780.000,00	830.000,00	853.560,00	920.000,00	1.000.000,00
1.6.0.0.05.03.00 SERVIÇOS RADIOLÓGICOS E LABORATORIAIS	0,00	0,00	102.309,01	120.000,00	126.000,00	150.000,00	143.000,00	155.000,00
1.6.0.0.13.00.00 SERVIÇOS ADMINISTRATIVOS	13.238,89	2.470,14	1.300,00	25.000,00	10.000,00	10.000,00	10.000,00	10.000,00
1.6.0.0.13.01.00 SERVIÇOS DE INSCRIÇÃO EM CONCURSOS PÚBLICOS	7.981,89	0,00	0,00	20.000,00	5.000,00	5.000,00	5.000,00	5.000,00
1.6.0.0.13.02.00 SERVIÇOS DE VENDA DE EDITAIS	5.257,00	2.470,14	1.300,00	5.000,00	5.000,00	5.000,00	5.000,00	5.000,00
1.6.0.0.19.00.00 SERVIÇOS RECREATIVOS E CULTURAIS	331,13	78,94	48,98	10.000,00	2.000,00	10.000,00	2.000,00	2.000,00
1.6.0.0.43.00.00 SERVIÇOS DE COLETA, TRANSPORTE, TRATAMENTO E DES	0,00	0,00	0,00	3.000,00	3.200,00	3.500,00	3.500,00	3.500,00
1.6.0.0.45.00.00 SERVIÇOS DE PREPARAÇÃO DA TERRA EM PROPRIEDADE	15,00	50,00	66,41	2.000,00	2.000,00	10.655,00	2.000,00	2.000,00




PREFEITURA MUNICIPAL DE BARBOSA FERRAZ
Estado do Paraná

Exercício: 2011

Receitas Realizadas de 2006 a 2008 e Estimadas de 2009 a 2013

Receitas	2006	2007	2008	2009	2010	2011	2012	2013
1.6.0.0.46.00.00.SERVIÇOS DE CEMITÉRIO	27.306,95	13.640,66	12.973,44	25.000,00	26.000,00	26.232,00	27.459,61	29.000,00
1.7.0.0.00.00.00.TRANSFERÊNCIAS CORRENTES	9.515.398,77	10.826.511,40	12.905.392,46	13.637.000,00	14.706.963,00	15.754.832,00	16.457.583,64	17.373.950,12
1.7.2.0.00.00.00.TRANSFERÊNCIAS INTERGOVERNAMENTAIS	9.230.465,15	10.675.793,71	12.707.513,82	13.466.000,00	14.570.513,00	15.676.632,00	16.308.383,64	17.220.750,12
1.7.2.1.00.00.00.TRANSFERÊNCIAS DA UNIÃO	6.036.455,74	7.300.267,85	8.452.834,53	8.630.000,00	9.485.113,00	10.322.468,00	10.648.218,16	11.164.631,63
1.7.2.1.01.00.00.PARTICIPAÇÃO NA RECEITA DA UNIÃO	3.914.050,15	5.177.228,36	6.729.747,88	6.708.000,00	7.196.388,00	7.914.418,00	8.173.327,26	8.571.993,46
1.7.2.1.01.02.00.COTA-PARTE DO FUNDO DE PARTICIPAÇÃO DOS MUNICÍP	4.560.736,73	6.091.637,44	7.774.715,20	8.000.000,00	8.433.110,00	9.250.000,00	9.550.000,00	10.000.000,00
9.7.2.1.01.02.00.DEDUÇÃO DE RECEITA DO FPM - FUNDEF E REDUTOR FINAN	-684.110,16	-1.014.866,19	-1.425.104,89	-1.600.000,00	-1.686.622,00	-1.850.000,00	-1.910.000,00	-2.000.000,00
1.7.2.1.01.05.00.COTA-PARTE DO IMPOSTO SOBRE A PROPRIEDADE TERRI	37.423,58	41.293,70	42.284,90	70.000,00	106.625,00	155.522,50	154.159,08	177.491,82
9.7.2.1.01.05.00.DEDUÇÃO DE RECEITA PARA A FORMAÇÃO DO FUNDEB - ITR	0,00	-2.750,15	-5.636,29	-14.000,00	-21.325,00	-31.104,50	-30.831,82	-35.498,36
1.7.2.1.01.99.00.COTA-PARTE DO FUNDO DE PARTICIPAÇÃO DOS MUNICÍP	0,00	61.913,56	343.488,96	252.000,00	364.600,00	390.000,00	410.000,00	430.000,00
1.7.2.1.09.00.00.OUTRAS TRANSFERÊNCIAS DA UNIÃO	74.998,75	0,00	0,00	0,00	0,00	0,00	0,00	0,00
1.7.2.1.09.01.00.TRANSFERÊNCIA FINANCEIRA DO ICMS-DESONERAÇÃO - L	38.186,58	0,00	0,00	0,00	0,00	0,00	0,00	0,00
9.7.2.1.09.01.00.DEDUÇÃO DE RECEITA PARA A FORMAÇÃO DO FUNDEF - IC	-5.727,96	0,00	0,00	0,00	0,00	0,00	0,00	0,00
1.7.2.1.09.99.00.DEMAIS TRANSFERÊNCIAS DA UNIÃO	42.540,13	0,00	0,00	0,00	0,00	0,00	0,00	0,00
1.7.2.1.09.99.03.DEMAIS TRANSFERÊNCIAS DA UNIÃO DESTINADAS Á PRO	42.540,13	0,00	0,00	0,00	0,00	0,00	0,00	0,00
1.7.2.1.09.99.03.FEX - AUXÍLIO FINANCEIRO PARA FOMENTO EXPORTAÇÃO	42.540,13	0,00	0,00	0,00	0,00	0,00	0,00	0,00
1.7.2.1.22.00.00.TRANSFERÊNCIA DA COMPENSAÇÃO FINANCEIRA PELA E	89.930,44	88.010,95	108.435,83	110.000,00	115.500,00	122.430,00	135.000,00	142.000,00
1.7.2.1.22.70.00.COTA-PARTE DO FUNDO ESPECIAL DO PETRÓLEO	89.930,44	88.010,95	108.435,83	110.000,00	115.500,00	122.430,00	135.000,00	142.000,00
1.7.2.1.33.00.00.TRANSFERÊNCIA DE RECURSOS DO SISTEMA ÚNICO DE SA	1.437.799,81	1.499.803,78	1.068.093,22	1.179.000,00	1.433.750,00	1.500.155,00	1.527.300,00	1.575.400,00
1.7.2.1.33.01.00.PAB/SUS - PARTE FIXA	201.027,36	174.823,78	0,00	0,00	0,00	0,00	0,00	0,00
1.7.2.1.33.02.00.PAB/SUS - PARTE VARIÁVEL	705.038,12	659.553,45	0,00	0,00	0,00	0,00	0,00	0,00
1.7.2.1.33.02.01.PAB/SUS - AÇÕES BÁSICAS DE VIGILÂNCIA SANITÁRIA	2.732,70	3.381,06	0,00	0,00	0,00	0,00	0,00	0,00
1.7.2.1.33.02.05.PAB/SUS - PROGRAMA DE SAÚDE DA FAMÍLIA	421.200,00	356.400,00	0,00	0,00	0,00	0,00	0,00	0,00
1.7.2.1.33.02.06.PAB/SUS - PROGRAMAS DE AGENTES COMUNITÁRIOS DE S	121.500,00	125.520,00	0,00	0,00	0,00	0,00	0,00	0,00
1.7.2.1.33.02.07.PAB/SUS - PROGRAMA NACIONAL DE VIGILÂNCIA EPIDEMI	26.805,42	29.052,39	0,00	0,00	0,00	0,00	0,00	0,00
1.7.2.1.33.02.08.PAB/SUS - PROGRAMA INCIDENCIA BUCAL	132.800,00	145.200,00	0,00	0,00	0,00	0,00	0,00	0,00
1.7.2.1.33.03.00.TRANSFERÊNCIA DE ALTA E MÉDIA COMPLEXIDADE-SIA/S	947,60	0,00	0,00	0,00	0,00	0,00	0,00	0,00
1.7.2.1.33.10.00.ATENÇÃO BÁSICA	0,00	0,00	1.032.974,92	1.141.000,00	1.392.000,00	1.430.000,00	1.480.000,00	1.525.000,00
1.7.2.1.33.10.01.PAB FIXO	0,00	0,00	186.974,76	255.000,00	250.000,00	260.000,00	270.000,00	280.000,00
1.7.2.1.33.10.01.PAB FIXO	0,00	0,00	186.974,76	255.000,00	250.000,00	260.000,00	270.000,00	280.000,00
1.7.2.1.33.10.02.PAB VARIÁVEL	0,00	0,00	846.000,16	886.000,00	1.142.000,00	1.170.000,00	1.210.000,00	1.245.000,00



PREFEITURA MUNICIPAL DE BARBOSA FERRAZ
Estado do Paraná

Exercício: 2011

Receitas Realizadas de 2006 a 2008 e Estimadas de 2009 a 2013

<u>Receitas</u>	<u>2006</u>	<u>2007</u>	<u>2008</u>	<u>2009</u>	<u>2010</u>	<u>2011</u>	<u>2012</u>	<u>2013</u>
1.7.2.1.33.10.02 PAB/PROGRAMA SAÚDE DA FAMÍLIA - PSF	0,00	0,00	495.200,00	490.000,00	692.000,00	687.000,00	730.000,00	750.000,00
1.7.2.1.33.10.02 PAB/SUS - PROGRAMA AGENTE COMUNITÁRIO DE SAÚDE-	0,00	0,00	178.654,00	196.000,00	215.000,00	225.000,00	235.000,00	245.000,00
1.7.2.1.33.10.02 PAB/SUS - PROGRAMA SAÚDE BUCAL	0,00	0,00	162.900,00	200.000,00	235.000,00	240.000,00	245.000,00	250.000,00
1.7.2.1.33.10.02 PAB/SUS - COMPENSAÇÃO DAS ESPECIALIDADES REGIONA	0,00	0,00	9.246,16	0,00	0,00	18.000,00	0,00	0,00
1.7.2.1.33.30.00 VIGILÂNCIA EM SAÚDE	0,00	0,00	35.118,30	38.000,00	41.750,00	70.155,00	47.300,00	50.400,00
1.7.2.1.33.30.01 COMPONENTE DA VIGILÂNCIA EPIDEMIOLÓGICA E AMBI	0,00	0,00	30.493,61	35.000,00	36.750,00	38.955,00	42.000,00	45.000,00
1.7.2.1.33.30.01 PAB/SUS - PROGRAMA NACIONAL DE VIGILÂNCIA EPIDEMI	0,00	0,00	30.493,61	35.000,00	36.750,00	38.955,00	42.000,00	45.000,00
1.7.2.1.33.30.02 COMPONENTE DA VIGILÂNCIA SANITÁRIA	0,00	0,00	4.624,69	3.000,00	5.000,00	5.200,00	5.300,00	5.400,00
1.7.2.1.33.30.02 PAB/SUS - AÇÕES BÁSICAS DE VIGILÂNCIA SANITÁRIA	0,00	0,00	4.624,69	3.000,00	5.000,00	5.200,00	5.300,00	5.400,00
1.7.2.1.33.30.99 PISO FIXO DE VIGILÂNCIA E PROMOÇÃO DA SAÚDE-PFVPS	0,00	0,00	0,00	0,00	0,00	26.000,00	0,00	0,00
1.7.2.1.33.99.00 OUTRAS TRANSFERÊNCIAS DA UNIÃO PARA O SISTEMA Ú	530.786,73	665.426,55	0,00	0,00	0,00	0,00	0,00	0,00
1.7.2.1.33.99.01 FNS/INVESTIMENTOS-IMPLANTAÇÃO DE UNIDADES BÁSIC/	0,00	0,00	0,00	0,00	0,00	0,00	0,00	0,00
1.7.2.1.33.99.02 Transferencias de AHHs	530.786,73	665.426,55	0,00	0,00	0,00	0,00	0,00	0,00
1.7.2.1.33.99.03 PAB/SUS - AÇÕES DE VIGILÂNCIA SANITÁRIA	0,00	0,00	0,00	0,00	0,00	0,00	0,00	0,00
1.7.2.1.33.99.04 PAB/SUS - PROGRAMA DE SAÚDE DA FAMÍLIA	0,00	0,00	0,00	0,00	0,00	0,00	0,00	0,00
1.7.2.1.33.99.05 PAB/SUS - PROGRAMAS DE AGENTES COMUNITÁRIOS DE S	0,00	0,00	0,00	0,00	0,00	0,00	0,00	0,00
1.7.2.1.33.99.06 PAB/SUS - PROGRAMA NACIONAL VIGILÂNCIA EPIDEMIOLÓ	0,00	0,00	0,00	0,00	0,00	0,00	0,00	0,00
1.7.2.1.33.99.07 PAB/SUS - PROGRAMA INCIDÊNCIA BUCAL	0,00	0,00	0,00	0,00	0,00	0,00	0,00	0,00
1.7.2.1.34.00.00 TRANSFERÊNCIAS DE RECURSOS DO FUNDO NACIONAL D	271.791,50	237.567,70	191.044,68	241.500,00	280.825,00	212.565,00	289.000,00	306.400,00
1.7.2.1.34.01.00 TRANSFERÊNCIAS DO FNAS PARA O PROGRAMA DE ATEN	0,00	0,00	0,00	0,00	0,00	0,00	0,00	0,00
1.7.2.1.34.01.01 TRANSFERÊNCIA PARA APMI-BINF (PROGRAMA PROTEÇÃ	0,00	0,00	0,00	0,00	0,00	0,00	0,00	0,00
1.7.2.1.34.03.00 TRANSFERÊNCIAS DO FNAS PARA O PROGRAMA DE APOIO	0,00	0,00	0,00	0,00	0,00	0,00	0,00	0,00
1.7.2.1.34.03.01 TRANSFERÊNCIA PARA APAE-AEDE (PROGRAMA PROTEÇ	0,00	0,00	0,00	0,00	0,00	0,00	0,00	0,00
1.7.2.1.34.04.00 TRANSFERÊNCIAS DO FNAS PARA O PROGRAMA DE APOIO	99.505,00	64.835,00	50.295,00	77.000,00	85.600,00	80.000,00	90.000,00	93.000,00
1.7.2.1.34.04.01 TRANSFERÊNCIAS PARA O PROGRAMA DE ERRADICAÇÃO I	99.505,00	64.835,00	50.295,00	77.000,00	85.600,00	80.000,00	90.000,00	93.000,00
1.7.2.1.34.04.01 MDS/PROGRAMA PETI BOLSA	53.900,00	56.380,00	35.220,00	45.000,00	0,00	0,00	0,00	0,00
1.7.2.1.34.04.01 MDS/PROGRAMA PETI BOLSA S	45.605,00	8.455,00	0,00	0,00	0,00	0,00	0,00	0,00
1.7.2.1.34.04.01 TRANSFERÊNCIAS DO MDS/FNAS/PRO-JOVEM	0,00	0,00	15.075,00	32.000,00	33.600,00	50.000,00	38.000,00	41.000,00
1.7.2.1.34.04.01 MDS/PVMC-PISO VARIÁVEL DE MÉDIA COMPLEXIDADE	0,00	0,00	0,00	0,00	52.000,00	30.000,00	52.000,00	52.000,00
1.7.2.1.34.99.00 TRANSFERÊNCIAS DO FNAS PARA OUTROS PROGRAMAS D	172.286,50	172.732,70	140.749,68	164.500,00	195.225,00	132.565,00	199.000,00	213.400,00




PREFEITURA MUNICIPAL DE BARBOSA FERRAZ
Estado do Paraná

Exercício: 2011

Receitas Realizadas de 2006 a 2008 e Estimadas de 2009 a 2013

Receitas	2006	2007	2008	2009	2010	2011	2012	2013
1.7.2.1.34.99.01 TRANSFERÊNCIA PETI/EMP/1JORNADA(PROGRAMA PROT. S		0,00	0,00	0,00	0,00	0,00	0,00	0,00
1.7.2.1.34.99.02 TRANSFERÊNCIAS PETI/BOLSAS (PROGRAMAS PROTEÇÃO :	4.160,00	0,00	0,00	0,00	0,00	0,00	0,00	0,00
1.7.2.1.34.99.03 TRANSFERENCIAS AGENTE JOVEM/BOLSAS (PROGRAMA P	6.815,00	0,00	0,00	0,00	0,00	0,00	0,00	0,00
1.7.2.1.34.99.04 TRANSFERENCIAS AGENTE JOVEM/EDUCATIVO/BASE(PRO	1.625,00	0,00	0,00	0,00	0,00	0,00	0,00	0,00
1.7.2.1.34.99.05 TRANSFERÊNCIAS DOS PROGRAMAS MDS/FNAS	0,00	0,00	0,00	0,00	0,00	0,00	0,00	0,00
1.7.2.1.34.99.05 TRANSF. DO MDS/PAIF/PBF/PISO BÁSICO FIXO	153.956,50	172.732,70	140.749,68	164.500,00	195.225,00	132.565,00	199.000,00	213.400,00
1.7.2.1.34.99.05 MDS/PROGRAMA AGENTE JOVEM - EDUCATIVO	49.500,00	54.000,00	54.000,00	60.000,00	63.000,00	67.000,00	72.000,00	78.000,00
1.7.2.1.34.99.05 MDS/PROGRAMA AGENTE JOVEM - BOLSAS	5.041,63	5.958,29	0,00	0,00	0,00	0,00	0,00	0,00
1.7.2.1.34.99.05 TRANSF. DO MDS/PTMC(PROGRAMA TRANS. MÉDIA COMP	17.290,00	7.605,00	1.040,00	0,00	0,00	0,00	0,00	0,00
1.7.2.1.34.99.05 TRANSF. MDS/2006/PBT(PISO BÁSICO DE TRANSIÇÃO)	3.567,52	4.216,16	3.567,52	5.000,00	5.250,00	5.565,00	6.000,00	6.400,00
1.7.2.1.34.99.05 TRANSF. MDS/IGD/INDICE GESTÃO DESCENTRALIZADA BO	56.100,00	66.300,00	51.000,00	63.500,00	66.675,00	0,00	76.000,00	82.000,00
1.7.2.1.34.99.05 PSB/MDS/PVBII (PISO BÁSICO VARÁVEL)	22.457,35	34.653,25	31.142,16	36.000,00	40.000,00	35.000,00	45.000,00	47.000,00
1.7.2.1.34.99.05 PSB/MDS/BPC NA ESCOLA	0,00	0,00	0,00	0,00	20.000,00	25.000,00	0,00	0,00
1.7.2.1.34.99.05 MDS/BAIF (PROGRAMA PROTEÇÃO SOCIAL A FAMÍLIA)	0,00	0,00	0,00	0,00	300,00	0,00	0,00	0,00
1.7.2.1.34.99.06 TRANSF. DO BAIF (PROGRAMA PROTEÇÃO SOCIAL BÁSICA	0,00	0,00	0,00	0,00	0,00	0,00	0,00	0,00
1.7.2.1.34.99.07 TRANSFERENCIAS MPAS/AGENTE JOVEM 2004	4.500,00	0,00	0,00	0,00	0,00	0,00	0,00	0,00
1.7.2.1.34.99.08 TRANSFERENCIAS MPAS/PETI 2004	0,00	0,00	0,00	0,00	0,00	0,00	0,00	0,00
1.7.2.1.34.99.09 TRANSFERENCIAS CADASTRO PROGRAMA BOLSA FAMÍLI	0,00	0,00	0,00	0,00	0,00	0,00	0,00	0,00
1.7.2.1.35.00.00 TRANSFERÊNCIAS DE RECURSOS DO FUNDO NACIONAL D	1.230,00	0,00	0,00	0,00	0,00	0,00	0,00	0,00
1.7.2.1.35.01.00 TRANSFERÊNCIAS DO SALÁRIO EDUCAÇÃO	247.885,09	231.055,32	283.697,00	320.000,00	371.650,00	457.030,00	425.500,00	462.700,00
1.7.2.1.35.02.00 TRANSFERÊNCIAS DIRETAS DO FNDE REFERENTES AO PR	160.374,13	149.568,98	192.206,16	210.000,00	220.500,00	233.730,00	250.000,00	270.000,00
1.7.2.1.35.03.00 TRANSFERÊNCIAS DIRETAS DO FNDE REFERENTES AO PR	1.429,60	1.408,60	1.368,80	3.000,00	3.150,00	3.300,00	3.500,00	3.700,00
1.7.2.1.35.04.00 TRANSFERÊNCIAS DIRETAS DO FNDE REFERENTES AO PR	58.073,60	56.628,00	57.728,00	65.000,00	70.000,00	100.000,00	80.000,00	85.000,00
1.7.2.1.35.99.00 OUTRAS TRANSFERÊNCIAS DIRETAS DO FUNDO NACIONAL	17.540,24	17.192,07	26.762,04	32.000,00	78.000,00	120.000,00	92.000,00	104.000,00
1.7.2.1.35.99.01 FNDE/PROGRAMA NACIONAL DE LIAMNTAÇÃO ESCOLAR	10.467,52	6.257,67	5.632,00	10.000,00	0,00	0,00	0,00	0,00
1.7.2.1.35.99.02 TRANSFERÊNCIAS DIRETAS DO FNDE REFERENTES AO PR	7.788,00	5.720,00	5.632,00	10.000,00	0,00	0,00	0,00	0,00
1.7.2.1.35.99.03 FNDE/PROGRAMA NACIONAL DE ALIMENTAÇÃO ESCOLAR	2.679,52	537,67	0,00	0,00	0,00	0,00	0,00	0,00
1.7.2.1.36.00.00 TRANSFERÊNCIA FINANCEIRA DO ICMS - DESONERAÇÃO -	0,00	0,00	0,00	0,00	0,00	0,00	0,00	0,00
9.7.2.1.36.00.00 DEDUÇÃO DE RECEITA PARA A FORMAÇÃO DO FUNDEB - IC	0,00	38.312,17	36.267,49	50.000,00	52.500,00	54.837,50	58.863,63	63.922,71
1.7.2.1.99.00.00 OUTRAS TRANSFERÊNCIAS DA UNIÃO	0,00	-6.382,78	-6.647,77	-10.000,00	-10.500,00	-10.967,50	-11.772,73	-12.784,54
	0,00	34.672,35	42.196,20	31.500,00	45.000,00	72.000,00	51.000,00	55.000,00




PREFEITURA MUNICIPAL DE BARBOSA FERRAZ
Estado do Paraná

Exercício: 2011

Receitas Realizadas de 2006 a 2008 e Estimadas de 2009 a 2013

<u>Receitas</u>	<u>2006</u>	<u>2007</u>	<u>2008</u>	<u>2009</u>	<u>2010</u>	<u>2011</u>	<u>2012</u>	<u>2013</u>
1.7.2.1.99.03.00 AUXÍLIO FINANCEIRO DE FOMENTO À EXPORTAÇÃO - FEX	0,00	0,00	42.196,20	31.500,00	45.000,00	72.000,00	51.000,00	55.000,00
1.7.2.1.99.99.00 OUTRAS TRANSFERÊNCIAS DA UNIÃO DESTINADAS À PRO	0,00	34.672,35	0,00	0,00	0,00	0,00	0,00	0,00
1.7.2.1.99.99.01 APOIO FINANCEIRO A MUNICÍPIOS	0,00	34.672,35	0,00	0,00	0,00	0,00	0,00	0,00
1.7.2.2.00.00.00 TRANSFERÊNCIAS DOS ESTADOS	1.826.952,06	1.930.176,77	2.254.049,27	2.536.000,00	2.670.400,00	2.814.164,00	2.993.165,48	3.256.118,49
1.7.2.2.01.00.00 PARTICIPAÇÃO NA RECEITA DOS ESTADOS	1.795.706,66	1.863.261,55	2.053.006,69	2.353.000,00	2.467.400,00	2.611.164,00	2.790.165,48	3.053.118,49
1.7.2.2.01.01.00 COTA-PARTE DO ICMS	1.843.717,30	1.957.942,94	2.184.150,24	2.600.000,00	2.730.000,00	2.893.800,00	3.096.366,00	3.400.000,00
9.7.2.2.01.01.00 DEDUÇÃO DE RECEITA PARA A FORMAÇÃO DO FUNDEF - IC	-276.557,47	-326.193,29	-400.354,46	-520.000,00	-546.000,00	-578.760,00	-619.273,20	-680.000,00
1.7.2.2.01.02.00 COTA-PARTE DO IPVA	133.659,57	159.935,85	196.415,39	190.000,00	199.500,00	210.882,50	227.181,78	245.156,31
9.7.2.2.01.02.00 DEDUÇÃO DE RECEITA PARA A FORMAÇÃO DO FUNDEF - IP	0,00	-10.651,68	-26.182,08	-38.000,00	-39.900,00	-42.176,50	-45.436,36	-49.031,26
1.7.2.2.01.04.00 COTA-PARTE DO IPI SOBRE EXPORTAÇÃO	57.981,53	61.358,77	67.994,51	70.000,00	73.500,00	78.022,50	82.909,08	89.991,80
9.7.2.2.01.04.00 DEDUÇÃO DE RECEITA PARA A FORMAÇÃO DO FUNDEF - IPI -	-8.697,10	-10.223,06	-12.463,34	-14.000,00	-14.700,00	-15.604,50	-16.581,82	-17.998,36
1.7.2.2.01.13.00 COTA-PARTE DA CONTRIBUIÇÃO DE INTERVENÇÃO NO D	45.602,83	31.092,02	43.446,43	65.000,00	65.000,00	65.000,00	65.000,00	65.000,00
1.7.2.2.22.00.00 TRANSFERÊNCIA DA COTA-PARTE DA COMPENSAÇÃO FI	1.245,40	915,22	1.042,58	3.000,00	3.000,00	3.000,00	3.000,00	3.000,00
1.7.2.2.22.30.00 COTA-PARTE ROYALTIES - COMPENSAÇÃO FINANCEIRA P	1.245,40	915,22	1.042,58	3.000,00	3.000,00	3.000,00	3.000,00	3.000,00
1.7.2.2.33.00.00 TRANSFERÊNCIA DE RECURSOS DO ESTADO PARA PROGR	30.000,00	66.000,00	200.000,00	180.000,00	200.000,00	200.000,00	200.000,00	200.000,00
1.7.2.2.33.01.00 TRANSFERÊNCIAS DO ESTADO FES/PFS PROG SAUDE FAMIL	30.000,00	66.000,00	200.000,00	180.000,00	200.000,00	200.000,00	200.000,00	200.000,00
1.7.2.4.00.00.00 TRANSFERÊNCIAS MULTIGOVERNAMENTAIS	1.367.057,35	1.445.349,09	2.000.630,02	2.300.000,00	2.415.000,00	2.540.000,00	2.667.000,00	2.800.000,00
1.7.2.4.01.00.00 TRANSFERÊNCIAS DE RECURSOS DO FUNDO DE MANUTEN	1.367.057,35	1.445.349,09	2.000.630,02	2.300.000,00	2.415.000,00	2.540.000,00	2.667.000,00	2.800.000,00
1.7.2.4.01.01.00 FUNDEF 60%	0,00	0,00	1.202.679,12	1.380.000,00	1.449.000,00	1.644.000,00	1.600.200,00	1.680.000,00
1.7.2.4.01.02.00 FUNDEF 40%	0,00	0,00	797.950,90	920.000,00	966.000,00	896.000,00	1.066.800,00	1.120.000,00
1.7.5.0.00.00.00 TRANSFERÊNCIAS DE PESSOAS	0,00	0,00	3.801,66	2.000,00	4.000,00	4.000,00	4.000,00	4.000,00
1.7.5.0.00.99.00 OUTRAS TRANSFERÊNCIAS DE PESSOAS	0,00	0,00	3.801,66	2.000,00	4.000,00	4.000,00	4.000,00	4.000,00
1.7.5.0.00.99.01 DOAÇÕES PARA O FUNDO MUNICIPAL DA CRIANÇA E DO A	0,00	0,00	3.801,66	2.000,00	4.000,00	4.000,00	4.000,00	4.000,00
1.7.6.0.00.00.00 TRANSFERÊNCIAS DE CONVÊNIOS	284.933,62	150.717,69	194.076,98	169.000,00	132.450,00	74.200,00	145.200,00	149.200,00
1.7.6.1.00.00.00 TRANSFERÊNCIAS DE CONVÊNIOS DA UNIÃO E DE SUAS E	74.283,90	0,00	0,00	0,00	0,00	0,00	0,00	0,00
1.7.6.1.99.00.00 OUTRAS TRANSFERÊNCIAS DE CONVÊNIOS DA UNIÃO	74.283,90	0,00	0,00	0,00	0,00	0,00	0,00	0,00
1.7.6.1.99.01.00 ME/PROGRAMA SEGUNDO TEMPO	74.283,90	0,00	0,00	0,00	0,00	0,00	0,00	0,00
1.7.6.2.00.00.00 TRANSFERÊNCIA DE CONVÊNIOS DOS ESTADOS E DO DIS	210.649,72	150.717,69	194.076,98	169.000,00	132.450,00	74.200,00	145.200,00	149.200,00
1.7.6.2.02.00.00 TRANSFERÊNCIA DE CONVÊNIOS DOS ESTADOS DESTINA	138.754,02	114.291,38	95.789,82	130.000,00	91.500,00	70.000,00	100.000,00	100.000,00
1.7.6.2.02.10.00 CONVÊNIOS PARA O TRANSPORTE ESCOLAR	138.754,02	114.291,38	95.789,82	130.000,00	91.500,00	70.000,00	100.000,00	100.000,00
1.7.6.2.99.00.00 OUTRAS TRANSFERÊNCIAS DE CONVÊNIO DOS ESTADOS	71.895,70	36.426,31	98.287,16	39.000,00	40.950,00	4.200,00	45.200,00	49.200,00



PREFEITURA MUNICIPAL DE BARBOSA FERRAZ
Estado do Paraná

Exercício: 2011

Receitas Realizadas de 2006 a 2008 e Estimadas de 2009 a 2013

<u>Receitas</u>	<u>2006</u>	<u>2007</u>	<u>2008</u>	<u>2009</u>	<u>2010</u>	<u>2011</u>	<u>2012</u>	<u>2013</u>
1.7.6.2.99.01.00 CONVÊNIO DETRAN/MULTAS	2.578,60	2.835,50	2.923,12	4.000,00	4.200,00	4.200,00	4.200,00	4.200,00
1.7.6.2.99.02.00 CONVÊNIO DETRAN/PRESTAÇÃO SERVIÇOS	25.447,07	33.590,81	33.464,04	35.000,00	36.750,00	0,00	41.000,00	45.000,00
1.7.6.2.99.03.00 SETPS - REVISÃO BENEFÍCIO PRESTAÇÃO CONTINUADA	0,00	0,00	0,00	0,00	0,00	0,00	0,00	0,00
1.7.6.2.99.04.00 SETPR/IASP/PROJETO FIA 2007	0,00	0,00	61.900,00	0,00	0,00	0,00	0,00	0,00
1.7.6.2.99.05.00 SEIC/PRESTAÇÃO DE ASSISTÊNCIA JUDICIÁRIA GRATUITA	12.000,00	0,00	0,00	0,00	0,00	0,00	0,00	0,00
1.7.6.2.99.06.00 CDCA/IASP/PROJETO FIA 2005	31.870,03	0,00	0,00	0,00	0,00	0,00	0,00	0,00
1.9.0.0.00.00.00 OUTRAS RECEITAS CORRENTES	220.041,61	230.396,12	1.341.541,92	406.000,00	439.830,00	454.930,00	509.370,00	545.230,00
1.9.1.0.00.00.00 MULTAS E JUROS DE MORA	16.687,69	15.533,37	16.677,39	29.500,00	29.890,00	33.480,00	37.805,00	41.765,00
1.9.1.1.00.00.00 MULTAS E JUROS DE MORA DOS TRIBUTOS	1.735,25	1.826,93	2.712,37	8.250,00	9.070,00	9.200,00	9.465,00	9.765,00
1.9.1.1.35.00.00 MULTAS E JUROS DE MORA DA TAXA DE FISCALIZAÇÃO E	18,00	0,94	112,81	1.000,00	1.000,00	1.000,00	1.000,00	1.000,00
1.9.1.1.38.00.00 MULTAS E JUROS DE MORA DO IMPOSTO SOBRE A PROPRI	667,06	1.026,05	1.684,65	3.200,00	3.550,00	3.700,00	3.850,00	4.050,00
1.9.1.1.38.01.00 MULTAS E JUROS DE MORA IPTU - DO EXERCÍCIO CORREN	667,06	1.026,05	1.675,97	2.200,00	3.340,00	3.480,00	3.620,00	3.800,00
1.9.1.1.38.02.00 MULTAS E JUROS DE MORA IPTU - DE EXERCÍCIOS ANTER	0,00	0,00	3,99	200,00	210,00	220,00	230,00	250,00
1.9.1.1.38.03.00 MULTAS E JUROS DE MORA IPTU - DO SEGUNDO EXERCÍC	0,00	0,00	0,00	200,00	0,00	0,00	0,00	0,00
1.9.1.1.38.04.00 MULTAS E JUROS DE MORA IPTU - DO TERCEIRO EXERCÍC	0,00	0,00	4,69	200,00	0,00	0,00	0,00	0,00
1.9.1.1.38.05.00 MULTAS E JUROS DE MORA IPTU - DO QUARTO EXERCÍCIO	0,00	0,00	0,00	200,00	0,00	0,00	0,00	0,00
1.9.1.1.38.06.00 MULTAS E JUROS DE MORA IPTU - DE OUTROS EXERCÍCIO	0,00	0,00	0,00	200,00	0,00	0,00	0,00	0,00
1.9.1.1.39.00.00 MULTAS E JUROS DE MORA DO IMPOSTO SOBRE A TRASM	0,00	2,12	0,00	650,00	660,00	660,00	660,00	660,00
1.9.1.1.39.01.00 MULTAS E JUROS DE MORA ITBI - DO EXERCÍCIO	0,00	2,12	0,00	450,00	450,00	450,00	450,00	450,00
1.9.1.1.39.02.00 MULTAS E JUROS DE MORA ITBI - DO PRIMEIRO EXERCÍCI	0,00	0,00	0,00	200,00	210,00	210,00	210,00	210,00
1.9.1.1.40.00.00 MULTAS E JUROS DE MORA DO IMPOSTO SOBRE SERVIÇO	347,22	561,42	449,28	1.000,00	1.440,00	1.540,00	1.640,00	1.740,00
1.9.1.1.40.01.00 MULTAS E JUROS DE MORA ISS - DO EXERCÍCIO	347,22	561,42	444,44	200,00	1.335,00	1.435,00	1.535,00	1.635,00
1.9.1.1.40.02.00 MULTAS E JUROS DE MORA ISS - DO PRIMEIRO EXERCÍCIO	0,00	0,00	4,84	200,00	105,00	105,00	105,00	105,00
1.9.1.1.40.03.00 MULTAS E JUROS DE MORA ISS - DO SEGUNDO EXERCÍCIO	0,00	0,00	0,00	200,00	0,00	0,00	0,00	0,00
1.9.1.1.40.04.00 MULTAS E JUROS DE MORA ISS - DO TERCEIRO EXERCÍCIO	0,00	0,00	0,00	200,00	0,00	0,00	0,00	0,00
1.9.1.1.40.05.00 MULTAS E JUROS DE MORA ISS - DO QUARTO EXERCÍCIO A	0,00	0,00	0,00	100,00	0,00	0,00	0,00	0,00
1.9.1.1.40.06.00 MULTAS E JUROS DE MORA ISS - DE OUTROS EXERCÍCIOS /	0,00	0,00	0,00	100,00	0,00	0,00	0,00	0,00
1.9.1.1.98.00.00 MULTAS E JUROS DE MORA DAS CONTRIBUIÇÕES DE MEL	24,19	0,00	0,00	2.000,00	2.000,00	2.000,00	2.000,00	2.000,00
1.9.1.1.98.01.00 MULTAS E JUROS DE MORA CONTRIBUIÇÕES DE MELHORI	24,19	0,00	0,00	700,00	1.800,00	1.800,00	1.800,00	1.800,00
1.9.1.1.98.02.00 MULTAS E JUROS DE MORA CONTRIBUIÇÕES DE MELHORI	0,00	0,00	0,00	500,00	200,00	200,00	200,00	200,00



PREFEITURA MUNICIPAL DE BARBOSA FERRAZ
Estado do Paraná

Exercício: 2011

Recitas Realizadas de 2006 a 2008 e Estimadas de 2009 a 2013

<u>Recitas</u>	<u>2006</u>	<u>2007</u>	<u>2008</u>	<u>2009</u>	<u>2010</u>	<u>2011</u>	<u>2012</u>	<u>2013</u>
1.9.1.1.98.03.00 MULTAS E JUROS DE MORA CONTRIBUIÇÕES DE MELHORI	0,00	0,00	0,00	200,00	0,00	0,00	0,00	0,00
1.9.1.1.98.04.00 MULTAS E JUROS DE MORA CONTRIBUIÇÕES DE MELHORI	0,00	0,00	0,00	200,00	0,00	0,00	0,00	0,00
1.9.1.1.98.05.00 MULTAS E JUROS DE MORA CONTRIBUIÇÕES DE MELHORI	0,00	0,00	0,00	200,00	0,00	0,00	0,00	0,00
1.9.1.1.98.06.00 MULTAS E JUROS DE MORA CONTRIBUIÇÕES DE MELHORI	0,00	0,00	0,00	200,00	0,00	0,00	0,00	0,00
1.9.1.1.99.00.00 MULTAS E JUROS DE MORA DE OUTROS TRIBUTOS	678,78	236,40	465,63	400,00	420,00	300,00	315,00	315,00
1.9.1.1.99.01.00 MULTAS E JUROS DE MORA DE OUTROS TRIBUTOS	12,26	0,00	0,00	0,00	0,00	0,00	0,00	0,00
1.9.1.1.99.02.00 MULTAS E JUROS DE MORA TAXA FUNCIONAMENTO E VE	666,52	0,00	0,00	0,00	0,00	0,00	0,00	0,00
1.9.1.1.99.05.00 MULTAS E JUROS DE MORA DA TAXAS	0,00	232,39	453,40	200,00	210,00	300,00	210,00	210,00
1.9.1.1.99.05.01 MULTAS E JUROS DE MORA DE TAXAS PELO EXERCÍCIO D	0,00	0,00	0,00	100,00	105,00	150,00	105,00	105,00
1.9.1.1.99.05.01 MULTAS E JUROS DE MORA DE TAXAS PELO EXERCÍCIO P	0,00	0,00	0,00	0,00	105,00	150,00	105,00	105,00
1.9.1.1.99.05.02 MULTAS E JUROS DE MORA DE TAXAS PELA PRESTAÇÃO D	0,00	0,00	0,00	100,00	105,00	150,00	105,00	105,00
1.9.1.1.99.05.02 MULTAS E JUROS DE MORA DE TAXAS PELA PRESTAÇÃO D	0,00	0,00	0,00	0,00	105,00	150,00	105,00	105,00
1.9.1.1.99.07.00 MULTAS E JUROS DE MORA DA COSIP	0,00	4,01	12,23	200,00	210,00	0,00	105,00	105,00
1.9.1.2.00.00.00 MULTAS E JUROS DE MORA DAS CONTRIBUIÇÕES	0,00	0,00	0,68	200,00	210,00	210,00	210,00	210,00
1.9.1.2.99.00.00 MULTAS E JUROS DE MORA DE OUTRAS CONTRIBUIÇÕES	0,00	0,00	0,68	200,00	210,00	210,00	210,00	210,00
1.9.1.2.99.00.29 MULTAS E JUROS DE MORA DA COSIP - COBRANÇA NA FA	0,00	0,00	0,00	0,00	0,00	110,00	0,00	0,00
1.9.1.2.99.00.29 MULTAS E JUROS DE MORA DA COSIP - COBRANÇA NO CA	0,00	0,00	0,00	0,00	0,00	100,00	0,00	0,00
1.9.1.2.99.01.00 MULTAS E JUROS DE MORA DE OUTRAS CONTRIB./ALUGUE	0,00	0,00	0,00	0,00	0,00	0,00	0,00	0,00
1.9.1.2.99.02.00 MULTAS E JUROS COPISP DO EXERCÍCIO	0,00	0,00	0,68	200,00	210,00	0,00	210,00	210,00
1.9.1.3.00.00.00 MULTAS E JUROS DE MORA DA DÍVIDA ATIVA DE TRIBUT	14.952,44	13.693,12	13.949,23	20.750,00	20.405,00	23.765,00	27.925,00	31.585,00
1.9.1.3.11.00.00 MULTAS E JUROS DE MORA DA DÍVIDA ATIVA DO IMPOST	10.475,59	10.706,69	11.412,19	17.000,00	16.600,00	20.000,00	23.400,00	26.800,00
1.9.1.3.11.01.00 MULTAS E JUROS DE MORA DA DÍVIDA ATIVA IPTU - DO E	0,00	3.634,24	4.539,83	10.600,00	16.000,00	19.300,00	22.600,00	25.900,00
1.9.1.3.11.02.00 MULTAS E JUROS DE MORA DA DÍVIDA ATIVA IPTU - DO P	0,00	4.800,81	3.468,34	3.000,00	600,00	700,00	800,00	900,00
1.9.1.3.11.03.00 MULTAS E JUROS DE MORA DA DÍVIDA ATIVA IPTU - DO S	0,00	1.620,57	2.471,86	200,00	0,00	0,00	0,00	0,00
1.9.1.3.11.04.00 MULTAS E JUROS DE MORA DA DÍVIDA ATIVA IPTU - DO T	0,00	177,56	445,92	100,00	0,00	0,00	0,00	0,00
1.9.1.3.11.05.00 MULTAS E JUROS DE MORA DA DÍVIDA ATIVA IPTU - DO Q	0,00	82,02	156,29	100,00	0,00	0,00	0,00	0,00
1.9.1.3.11.06.00 MULTAS E JUROS DE MORA DA DÍVIDA ATIVA IPTU - DE O	0,00	391,49	329,95	3.000,00	0,00	0,00	0,00	0,00
1.9.1.3.12.00.00 MULTAS E JUROS DE MORA DA DÍVIDA ATIVA DO IMPOST	0,00	0,00	0,00	200,00	210,00	210,00	210,00	210,00
1.9.1.3.12.01.00 MULTAS E JUROS DE MORA DA DÍVIDA ATIVA ITBI - DO E	0,00	0,00	0,00	100,00	105,00	105,00	105,00	105,00
1.9.1.3.12.02.00 MULTAS E JUROS DE MORA DA DÍVIDA ATIVA ITBI - DO P	0,00	0,00	0,00	100,00	105,00	105,00	105,00	105,00




PREFEITURA MUNICIPAL DE BARBOZA FERRAZ
Estado do Paraná

Exercício: 2011

Receitas Realizadas de 2006 a 2008 e Estimadas de 2009 a 2013

Receitas	2006	2007	2008	2009	2010	2011	2012	2013
1.9.1.3.13.00.00 MULTAS E JUROS DE MORA DA DÍVIDA ATIVA DO IMPOST	379,79	449,14	471,45	1.400,00	1.665,00	1.825,00	1.985,00	2.145,00
1.9.1.3.13.01.00 MULTAS E JUROS DE MORA DA DÍVIDA ATIVA ISS - DO EX	0,00	378,87	137,79	100,00	1.560,00	1.720,00	1.880,00	2.040,00
1.9.1.3.13.02.00 MULTAS E JUROS DE MORA DA DÍVIDA ATIVA ISS - DO PR	0,00	68,27	251,76	900,00	105,00	105,00	105,00	105,00
1.9.1.3.13.03.00 MULTAS E JUROS DE MORA DA DÍVIDA ATIVA ISS - DO SE	0,00	2,00	68,57	100,00	0,00	0,00	0,00	0,00
1.9.1.3.13.04.00 MULTAS E JUROS DE MORA DA DÍVIDA ATIVA ISS - DO TE	0,00	0,00	0,00	100,00	0,00	0,00	0,00	0,00
1.9.1.3.13.05.00 MULTAS E JUROS DE MORA DA DÍVIDA ATIVA ISS - DO QU	0,00	0,00	13,33	100,00	0,00	0,00	0,00	0,00
1.9.1.3.13.06.00 MULTAS E JUROS DE MORA DA DÍVIDA ATIVA ISS - DE OU	0,00	0,00	0,00	100,00	0,00	0,00	0,00	0,00
1.9.1.3.35.00.00 MULTAS E JUROS DE MORA DA DÍVIDA ATIVA DA TAXA D	208,31	1.153,05	526,58	600,00	700,00	800,00	900,00	1.000,00
1.9.1.3.98.00.00 MULTAS E JUROS DE MORA DA DÍVIDA ATIVA DAS CONTR	421,32	86,18	15,45	600,00	630,00	630,00	630,00	630,00
1.9.1.3.98.01.00 MULTAS E JUROS DE MORA DA DÍVIDA ATIVA CONTRIBUIÇ	0,00	4,76	10,24	100,00	525,00	525,00	525,00	525,00
1.9.1.3.98.02.00 MULTAS E JUROS DE MORA DA DÍVIDA ATIVA CONTRIBUIÇ	0,00	81,42	5,21	100,00	105,00	105,00	105,00	105,00
1.9.1.3.98.03.00 MULTAS E JUROS DE MORA DA DÍVIDA ATIVA CONTRIBUIÇ	0,00	0,00	0,00	100,00	0,00	0,00	0,00	0,00
1.9.1.3.98.04.00 MULTAS E JUROS DE MORA DA DÍVIDA ATIVA CONTRIBUIÇ	0,00	0,00	0,00	100,00	0,00	0,00	0,00	0,00
1.9.1.3.98.05.00 MULTAS E JUROS DE MORA DA DÍVIDA ATIVA CONTRIBUIÇ	0,00	0,00	0,00	100,00	0,00	0,00	0,00	0,00
1.9.1.3.98.06.00 MULTAS E JUROS DE MORA DA DÍVIDA ATIVA CONTRIBUIÇ	0,00	0,00	0,00	100,00	0,00	0,00	0,00	0,00
1.9.1.3.99.00.00 MULTAS E JUROS DE MORA DA DÍVIDA ATIVA DE OUTROS	3.467,43	1.298,06	1.523,56	950,00	600,00	300,00	800,00	800,00
1.9.1.3.99.01.00 MULTAS E JUROS DE MORA DA DÍVIDA ATIVA DE OUTROS	3.467,43	1.298,06	1.523,56	950,00	450,00	150,00	650,00	650,00
1.9.1.3.99.01.01 MULTAS E JUROS DE MORA DA DÍVIDA ATIVA TAXAS EM C	0,00	797,67	768,29	450,00	400,00	100,00	600,00	600,00
1.9.1.3.99.01.01 MULTAS E JUROS DE MORA DA DÍVIDA ATIVA DE TAXAS E	0,00	0,00	0,00	200,00	0,00	0,00	0,00	0,00
1.9.1.3.99.01.01 MULTAS E JUROS DE MORA DA DÍVIDA ATIVA DE TAXAS E	0,00	0,00	0,00	100,00	0,00	0,00	0,00	0,00
1.9.1.3.99.01.01 MULTAS E JUROS DE MORA DA DÍVIDA ATIVA DE TAXAS E	0,00	0,00	0,00	50,00	0,00	0,00	0,00	0,00
1.9.1.3.99.01.01 MULTAS E JUROS DE MORA DA DÍVIDA ATIVA DE TAXAS E	0,00	0,00	0,00	50,00	0,00	0,00	0,00	0,00
1.9.1.3.99.01.01 MULTAS E JUROS DE MORA DA DÍVIDA ATIVA DE TAXAS E	0,00	0,00	0,00	50,00	0,00	0,00	0,00	0,00
1.9.1.3.99.01.02 MULTAS E JUROS DE MORA DA DÍVIDA ATIVA TAXAS EM C	0,00	488,48	574,05	500,00	50,00	50,00	50,00	50,00
1.9.1.3.99.01.02 MULTAS E JUROS DE MORA DA DÍVIDA ATIVA DE TAXAS E	0,00	0,00	0,00	200,00	0,00	0,00	0,00	0,00
1.9.1.3.99.01.02 MULTAS E JUROS DE MORA DA DÍVIDA ATIVA DE TAXAS E	0,00	0,00	0,00	100,00	0,00	0,00	0,00	0,00
1.9.1.3.99.01.02 MULTAS E JUROS DE MORA DA DÍVIDA ATIVA DE TAXAS E	0,00	0,00	0,00	50,00	0,00	0,00	0,00	0,00
1.9.1.3.99.01.02 MULTAS E JUROS DE MORA DA DÍVIDA ATIVA DE TAXAS E	0,00	0,00	0,00	50,00	0,00	0,00	0,00	0,00
1.9.1.3.99.01.02 MULTAS E JUROS DE MORA DA DÍVIDA ATIVA DE TAXAS E	0,00	0,00	0,00	50,00	0,00	0,00	0,00	0,00
1.9.1.3.99.01.02 MULTAS E JUROS DE MORA DA DÍVIDA ATIVA DE TAXAS E	0,00	0,00	0,00	50,00	0,00	0,00	0,00	0,00




PREFEITURA MUNICIPAL DE BARBOSA FERRAZ
Estado do Paraná

Exercício: 2011

Receitas Realizadas de 2006 a 2008 e Estimadas de 2009 a 2013

<u>Receitas</u>	<u>2006</u>	<u>2007</u>	<u>2008</u>	<u>2009</u>	<u>2010</u>	<u>2011</u>	<u>2012</u>	<u>2013</u>
1.9.1.3.99.01.03 MULTAS E JUROS DE MORA DA DÍVIDA ATIVA TAXAS EM C	0,00	11,91	105,32	0,00	0,00	0,00	0,00	0,00
1.9.1.3.99.01.04 MULTAS E JUROS DE MORA DA DÍVIDA ATIVA TAXAS EM C	0,00	0,00	65,84	0,00	0,00	0,00	0,00	0,00
1.9.1.3.99.01.05 MULTAS E JUROS DE MORA DA DÍVIDA ATIVA TAXAS EM C	0,00	0,00	10,05	0,00	0,00	0,00	0,00	0,00
1.9.1.3.99.01.06 MULTAS E JUROS DE MORA DA DÍVIDA ATIVA TAXAS EM C	0,00	0,00	0,01	0,00	0,00	0,00	0,00	0,00
1.9.1.3.99.02.00 MULTAS E JUROS DE MORA DA DÍVIDA ATIVA DE TAXAS E	0,00	0,00	0,00	0,00	150,00	150,00	150,00	150,00
1.9.1.3.99.02.01 MUL-JUR.DA DÍV.ATIVA-TAXAS EM GERAL PELA PREST.DE	0,00	0,00	0,00	0,00	100,00	100,00	100,00	100,00
1.9.1.3.99.02.02 MUL-JUR.DA DÍV.ATIVA-TAXAS EM GERAL PELA PREST.DE	0,00	0,00	0,00	0,00	50,00	50,00	50,00	50,00
1.9.1.4.00.00.00 MULTA E JUROS DE MORA DA DÍVIDA ATIVA DAS CONTRI	0,00	13,32	15,11	200,00	100,00	200,00	100,00	100,00
1.9.1.4.99.00.00 MULTAS E JUROS DE MORA DA DÍVIDA ATIVA DE OUTRAS	0,00	13,32	15,11	200,00	100,00	200,00	100,00	100,00
1.9.1.4.99.00.29 MULTAS E JUROS DE MORA DA DÍVIDA ATIVA - COSIP	0,00	13,32	15,11	200,00	100,00	200,00	100,00	100,00
1.9.1.4.99.00.29 ENC.DE MORAT COSIP COBRANCA NA FATURA DE ENERGI	0,00	13,32	15,11	200,00	100,00	100,00	100,00	100,00
1.9.1.4.99.00.29 ENC.DE MORAT COSIP COBRANCA NO CARNE DE IPTU	0,00	0,00	0,00	0,00	0,00	0,00	0,00	0,00
1.9.1.4.99.00.99 MULTAS E JUROS DE MORA DA DICVIDA ATIVA DE CONTR	0,00	0,00	0,00	0,00	0,00	0,00	0,00	0,00
1.9.1.4.99.00.99 MULTAS E JUROS DÍVIDA ATIVA - ALUGUÉIS	0,00	0,00	0,00	0,00	0,00	0,00	0,00	0,00
1.9.1.8.00.00.00 MULTAS E JUROS DE MORA DE OUTRAS RECEITAS	0,00	0,00	0,00	100,00	105,00	105,00	105,00	105,00
1.9.1.8.01.00.00 MULTAS E JUROS DE MORA DE ALUGUEL	0,00	0,00	0,00	100,00	105,00	105,00	105,00	105,00
1.9.2.0.00.00.00 INDENIZACÕES E RESTITUIÇÕES	60.624,41	27.858,58	429.954,42	30.492,00	113.150,00	117.250,00	117.850,00	120.350,00
1.9.2.1.00.00.00 INDENIZACÕES	0,00	0,00	0,00	2.000,00	2.000,00	2.000,00	2.000,00	2.000,00
1.9.2.1.06.00.00 INDENIZACÕES POR DANOS CAUSADOS AO PATRIMÔNIO P	0,00	0,00	0,00	2.000,00	2.000,00	2.000,00	2.000,00	2.000,00
1.9.2.2.00.00.00 RESTITUIÇÕES	60.624,41	27.858,58	429.954,42	28.492,00	111.150,00	115.250,00	115.850,00	118.350,00
1.9.2.2.10.00.00 COMPENSAÇÕES FINANCEIRAS ENTRE ORGNS E OS RPPS	0,00	0,00	396.532,15	0,00	73.200,00	80.000,00	73.200,00	73.200,00
1.9.2.2.10.01.00 COMPENSAÇÕES FINANCEIRAS ENTRE ORGNS E OS RPPS	0,00	0,00	0,00	0,00	0,00	80.000,00	73.200,00	73.200,00
1.9.2.2.99.00.00 OUTRAS RESTITUIÇÕES	60.624,41	27.858,58	33.422,27	28.492,00	37.950,00	35.250,00	42.650,00	45.150,00
1.9.2.2.99.03.00 RESTITUIÇÕES POR PAGAMENTOS INDEVIDOS	0,00	317,57	552,08	492,00	700,00	15.000,00	900,00	900,00
1.9.2.2.99.99.00 RESTITUIÇÕES DIVERSAS	60.624,41	27.541,01	32.870,19	28.000,00	37.250,00	20.250,00	41.750,00	44.250,00
1.9.2.2.99.99.01 RESTITUIÇÕES DE VALORES DA ECT - EMPRESA BRASILEI	15.420,00	15.420,00	15.420,00	18.000,00	19.250,00	20.250,00	21.750,00	23.250,00
1.9.2.2.99.99.02 RESTITUIÇÃO DE VALORES - AÇÃO POPULAR 11/7/1994	6.584,13	40,00	0,00	0,00	0,00	0,00	0,00	0,00
1.9.2.2.99.99.03 RESTITUIÇÃO DE VALORES - SANEPAR	14.840,36	12.081,01	16.848,57	10.000,00	18.000,00	0,00	20.000,00	21.000,00
1.9.2.2.99.99.04 PATROCÍNIO PARA JOGOS ESCOLARES	23.779,92	0,00	601,62	0,00	0,00	0,00	0,00	0,00
1.9.3.0.00.00.00 RECEITA DA DÍVIDA ATIVA	142.532,51	187.004,17	194.909,11	345.008,00	295.790,00	304.200,00	352.715,00	382.115,00




PREFEITURA MUNICIPAL DE BARBOZA FERRAZ
Estado do Paraná

Exercício: 2011

Receitas Realizadas de 2006 a 2008 e Estimadas de 2009 a 2013

<u>Receitas</u>	<u>2006</u>	<u>2007</u>	<u>2008</u>	<u>2009</u>	<u>2010</u>	<u>2011</u>	<u>2012</u>	<u>2013</u>
1.9.3.1.00.00.RECEITA DA DÍVIDA ATIVA TRIBUTÁRIA	142.532,51	179.101,68	191.670,40	335.908,00	289.685,00	298.095,00	346.610,00	376.010,00
1.9.3.1.1.00.00.RECEITA DA DÍVIDA ATIVA DO IMPOSTO SOBRE A PROPRI	100.496,05	101.618,48	127.569,36	232.995,00	177.100,00	195.700,00	215.800,00	237.000,00
1.9.3.1.1.01.00.RECEITA DA DÍVIDA ATIVA IPTU - DO EXERCÍCIO	0,00	52.526,01	77.289,87	97.500,00	174.100,00	192.200,00	211.800,00	232.500,00
1.9.3.1.1.02.00.RECEITA DA DÍVIDA ATIVA IPTU - DO PRIMEIRO EXERCÍCIO	0,00	34.160,80	33.978,06	94.000,00	3.000,00	3.500,00	4.000,00	4.500,00
1.9.3.1.1.03.00.RECEITA DA DÍVIDA ATIVA IPTU - DO SEGUNDO EXERCÍCIO	0,00	12.368,03	11.826,43	22.000,00	0,00	0,00	0,00	0,00
1.9.3.1.1.04.00.RECEITA DA DÍVIDA ATIVA IPTU - DO TERCEIRO EXERCÍCIO	0,00	689,09	2.704,87	5.495,00	0,00	0,00	0,00	0,00
1.9.3.1.1.05.00.RECEITA DA DÍVIDA ATIVA IPTU - DO QUARTO EXERCÍCIO	0,00	423,07	716,86	2.000,00	0,00	0,00	0,00	0,00
1.9.3.1.1.06.00.RECEITA DA DÍVIDA ATIVA IPTU - DE OUTROS EXERCÍCIOS	0,00	1.451,48	1.053,27	12.000,00	0,00	0,00	0,00	0,00
1.9.3.1.12.00.00.RECEITA DA DÍVIDA ATIVA DO IMPOSTO SOBRE A TRANSM	0,00	0,00	260,00	200,00	210,00	210,00	210,00	210,00
1.9.3.1.12.01.00.RECEITA DA DÍVIDA ATIVA ITBI - DO EXERCÍCIO	0,00	0,00	0,00	100,00	105,00	105,00	105,00	105,00
1.9.3.1.12.02.00.RECEITA DA DÍVIDA ATIVA ITBI - DO PRIMEIRO EXERCÍCIO	0,00	0,00	260,00	100,00	105,00	105,00	105,00	105,00
1.9.3.1.13.00.00.RECEITA DA DÍVIDA ATIVA DO IMPOSTO SOBRE SERVIÇOS	7.689,89	9.113,42	12.124,08	29.513,00	20.500,00	23.500,00	26.700,00	30.000,00
1.9.3.1.13.01.00.RECEITA DA DÍVIDA ATIVA ISS - DO EXERCÍCIO	0,00	6.332,32	6.015,09	9.000,00	19.500,00	22.000,00	24.700,00	27.500,00
1.9.3.1.13.02.00.RECEITA DA DÍVIDA ATIVA ISS - DO PRIMEIRO EXERCÍCIO /	0,00	2.656,39	5.299,30	4.513,00	1.000,00	1.500,00	2.000,00	2.500,00
1.9.3.1.13.03.00.RECEITA DA DÍVIDA ATIVA ISS - DO SEGUNDO EXERCÍCIO /	0,00	124,71	643,86	4.000,00	0,00	0,00	0,00	0,00
1.9.3.1.13.04.00.RECEITA DA DÍVIDA ATIVA ISS - DO TERCEIRO EXERCÍCIO /	0,00	0,00	62,50	4.000,00	0,00	0,00	0,00	0,00
1.9.3.1.13.05.00.RECEITA DA DÍVIDA ATIVA ISS - DO QUARTO EXERCÍCIO A	0,00	0,00	74,46	4.000,00	0,00	0,00	0,00	0,00
1.9.3.1.13.06.00.RECEITA DA DÍVIDA ATIVA ISS - DE OUTROS EXERCÍCIOS A	0,00	0,00	28,87	4.000,00	0,00	0,00	0,00	0,00
1.9.3.1.35.00.00.RECEITA DA DÍVIDA ATIVA DA TAXA DE FISCALIZAÇÃO E V	5.393,03	8.528,77	6.033,29	10.200,00	11.000,00	12.000,00	13.000,00	13.500,00
1.9.3.1.98.00.00.RECEITA DA DÍVIDA ATIVA DAS CONTRIBUIÇÕES DE MELH	3.862,50	13.522,97	6.958,63	20.000,00	21.825,00	23.900,00	25.200,00	26.100,00
1.9.3.1.98.01.00.RECEITA DA DÍVIDA ATIVA DAS CONTRIBUIÇÕES DE MELH	0,00	2.165,76	4.746,96	5.000,00	19.200,00	21.100,00	22.200,00	23.100,00
1.9.3.1.98.02.00.RECEITA DA DÍVIDA ATIVA DAS CONTRIBUIÇÕES DE MELH	0,00	11.357,21	2.161,51	5.000,00	2.625,00	2.800,00	3.000,00	3.000,00
1.9.3.1.98.03.00.RECEITA DA DÍVIDA ATIVA DAS CONTRIBUIÇÕES DE MELH	0,00	0,00	0,00	2.500,00	0,00	0,00	0,00	0,00
1.9.3.1.98.04.00.RECEITA DA DÍVIDA ATIVA DAS CONTRIBUIÇÕES DE MELH	0,00	0,00	0,00	2.500,00	0,00	0,00	0,00	0,00
1.9.3.1.98.05.00.RECEITA DA DÍVIDA ATIVA DAS CONTRIBUIÇÕES DE MELH	0,00	0,00	0,00	2.500,00	0,00	0,00	0,00	0,00
1.9.3.1.98.06.00.RECEITA DA DÍVIDA ATIVA DAS CONTRIBUIÇÕES DE MELH	0,00	0,00	50,16	2.500,00	0,00	0,00	0,00	0,00
1.9.3.1.99.00.00.RECEITA DA DÍVIDA ATIVA DE OUTROS TRIBUTOS	25.091,04	46.318,04	38.725,04	43.000,00	59.050,00	42.785,00	65.700,00	69.200,00
1.9.3.1.99.01.00.RECEITA DA DÍVIDA ATIVA DE OUTROS TRIBUTOS - PRINC	25.091,04	46.318,04	38.725,04	43.000,00	58.850,00	30.065,00	65.500,00	69.000,00
1.9.3.1.99.01.01.RECEITA DA DÍVIDA ATIVA DE OUTROS TRIBUTOS - TAXA	0,00	46.318,04	38.725,04	43.000,00	56.850,00	28.065,00	63.500,00	67.000,00
1.9.3.1.99.01.01.RECEITA DA DÍVIDA ATIVA DE OUTROS TRIBUTOS - TAXA	0,00	28.796,82	24.182,19	6.000,00	0,00	0,00	0,00	0,00

PREFEITURA MUNICIPAL DE BARBOSA FERRAZ
Estado do Paraná



Exercício: 2011

Receitas Realizadas de 2006 a 2008 e Estimadas de 2009 a 2013

<u>Receitas</u>	<u>2006</u>	<u>2007</u>	<u>2008</u>	<u>2009</u>	<u>2010</u>	<u>2011</u>	<u>2012</u>	<u>2013</u>
1.9.3.1.99.01.01 RECEITA DA DÍVIDA ATIVA DE OUTROS TRIBUTOS - TAXA	0,00	16.245,89	10.732,14	25.000,00	0,00	0,00	0,00	0,00
1.9.3.1.99.01.01 RECEITA DA DÍVIDA ATIVA DE OUTROS TRIBUTOS - TAXA	0,00	1.255,24	3.042,86	5.000,00	0,00	0,00	0,00	0,00
1.9.3.1.99.01.01 RECEITA DA DÍVIDA ATIVA DE OUTROS TRIBUTOS - TAXA	0,00	20,09	527,39	2.000,00	0,00	0,00	0,00	0,00
1.9.3.1.99.01.01 RECEITA DA DÍVIDA ATIVA DE OUTROS TRIBUTOS - TAXA	0,00	0,00	85,10	2.000,00	0,00	0,00	0,00	0,00
1.9.3.1.99.01.01 RECEITA DA DÍVIDA ATIVA DE OUTROS TRIBUTOS - TAXA	0,00	0,00	155,36	3.000,00	0,00	0,00	0,00	0,00
1.9.3.1.99.01.02 REC.DA DIV AT OUT TRIB-TAXAS EM GERAL PELO EXERC I	0,00	0,00	0,00	0,00	2.000,00	2.000,00	2.000,00	2.000,00
1.9.3.1.99.02.00 REC DA DIV ATIVA DE OUTROS TRIBUTOS - TAXAS EM GE	0,00	0,00	0,00	0,00	200,00	12.720,00	200,00	200,00
1.9.3.1.99.02.01 REC DA DIV ATIVA DE OUT TRIB- TAXAS EM GERAL PELA F	0,00	0,00	0,00	0,00	100,00	12.620,00	100,00	100,00
1.9.3.1.99.02.02 REC DA DIV ATIVA DE OUT TRIB- TAXAS EM GERAL PELA F	0,00	0,00	0,00	0,00	100,00	100,00	100,00	100,00
1.9.3.2.00.00.00 RECEITA DA DÍVIDA ATIVA NÃO TRIBUTÁRIA	0,00	7.902,49	3.238,71	9.100,00	6.105,00	6.105,00	6.105,00	6.105,00
1.9.3.2.11.00.00 RECEITA DA DÍVIDA ATIVA DE ALUGUÉIS	0,00	0,00	0,00	100,00	105,00	105,00	105,00	105,00
1.9.3.2.16.00.00 RECEITA DA DÍVIDA ATIVA DE OUTRAS CONTRIBUIÇÕES	0,00	747,30	1.792,56	1.000,00	3.000,00	3.000,00	3.000,00	3.000,00
1.9.3.2.16.00.29 RECEITA DA DÍVIDA ATIVA COSIP (ART.149-A, C.F)	0,00	747,30	1.792,56	1.000,00	3.000,00	3.000,00	3.000,00	3.000,00
1.9.3.2.16.00.29 DÍVIDA ATIVA COSIP COBRANCA NO CARNE DE IPTU	0,00	747,30	1.792,56	1.000,00	3.000,00	3.000,00	3.000,00	3.000,00
1.9.3.2.99.00.00 RECEITA DA DÍVIDA ATIVA NÃO TRIBUTÁRIA DE OUTRAS I	0,00	7.155,19	1.446,15	8.000,00	3.000,00	3.000,00	3.000,00	3.000,00
1.9.3.2.99.99.00 DÍVIDA ATIVA DEMAIS RECEITAS NÃO TRIBUTÁRIAS	0,00	7.155,19	1.446,15	8.000,00	3.000,00	3.000,00	3.000,00	3.000,00
1.9.3.2.99.99.01 RECEITA DÍVIDA ATIVA SERVIÇOS DE CEMITÉRIO	0,00	7.155,19	1.446,15	8.000,00	3.000,00	3.000,00	3.000,00	3.000,00
1.9.3.2.99.99.02 RECEITA DÍVIDA ATIVA PRODUÇÃO VEGETAL	0,00	0,00	0,00	0,00	0,00	0,00	0,00	0,00
1.9.9.0.00.00.00 RECEITAS DIVERSAS	197,00	0,00	700.001,00	1.000,00	1.000,00	0,00	1.000,00	1.000,00
1.9.9.0.02.00.00 RECEITA DE ÔNUS DE SUCUMBÊNCIA DE AÇÕES JUDICIAL	0,00	0,00	0,00	1.000,00	1.000,00	0,00	1.000,00	1.000,00
1.9.9.0.02.01.00 RECEITA DE HONORÁRIOS DE ADVOGADOS	0,00	0,00	0,00	1.000,00	1.000,00	0,00	1.000,00	1.000,00
1.9.9.0.99.00.00 OUTRAS RECEITAS	197,00	0,00	700.001,00	0,00	0,00	0,00	0,00	0,00
1.9.9.0.99.01.00 OUTRAS RECEITAS ARRECADADAS PELO REGIME PRÓPRIO	41,00	0,00	0,00	0,00	0,00	0,00	0,00	0,00
1.9.9.0.99.99.00 RECEITAS DIVERSAS	156,00	0,00	700.001,00	0,00	0,00	0,00	0,00	0,00
1.9.9.0.99.99.01 JUROS DO TDA	0,00	0,00	700.001,00	0,00	0,00	0,00	0,00	0,00
1.9.9.0.99.99.02 RECEITA DO FMDCA (FUNDO MUN. DIREITO CRIANÇA E AD	156,00	0,00	0,00	0,00	0,00	0,00	0,00	0,00
2.0.0.0.00.00.00 RECEITAS DE CAPITAL	522.918,77	808.929,72	807.090,39	30.000,00	4.350.050,00	34.825,00	37.772,75	41.154,57
2.1.0.0.00.00.00 OPERAÇÕES DE CRÉDITO	140.539,26	652.247,53	56.970,24	0,00	1.900.000,00	0,00	0,00	0,00
2.1.1.0.00.00.00 OPERAÇÕES DE CRÉDITO INTERNAS	140.539,26	652.247,53	56.970,24	0,00	1.900.000,00	0,00	0,00	0,00
2.1.1.4.00.00.00 OPERAÇÕES DE CRÉDITO INTERNAS - CONTRATUAIS	140.539,26	652.247,53	56.970,24	0,00	1.900.000,00	0,00	0,00	0,00



PREFEITURA MUNICIPAL DE BARBOSA FERRAZ
Estado do Paraná

Exercício: 2011

Receitas Realizadas de 2006 a 2008 e Estimadas de 2009 a 2013

<u>Receitas</u>	<u>2006</u>	<u>2007</u>	<u>2008</u>	<u>2009</u>	<u>2010</u>	<u>2011</u>	<u>2012</u>	<u>2013</u>
2.1.1.4.01.00.00 OPERAÇÕES DE CRÉDITO INTERNAS PARA PROGRAMAS D	0,00	0,00	0,00	0,00	0,00	0,00	0,00	0,00
2.1.1.4.01.01.00 SEDU/REFORMA E AMPLIAÇÃO PRÉ-ESCOLA MUNICIPAL	0,00	0,00	0,00	0,00	0,00	0,00	0,00	0,00
2.1.1.4.05.00.00 OPERAÇÕES DE CRÉDITO INTERNAS PARA PROGRAMAS D	0,00	18.720,00	5.760,00	0,00	0,00	0,00	0,00	0,00
2.1.1.4.05.01.00 SEDU/ELABORAÇÃO E IMPLANTACÃO PLANO DIRETOR	0,00	18.720,00	5.760,00	0,00	0,00	0,00	0,00	0,00
2.1.1.4.99.00.00 OUTRAS OPERAÇÕES DE CRÉDITO INTERNAS - CONTRATU,	140.539,26	633.527,53	51.210,24	0,00	1.900.000,00	0,00	0,00	0,00
2.1.1.4.99.01.00 OPERAÇÕES DE CRÉDITO INTERNAS RELATIVAS A PROGR	0,00	0,00	33.413,74	0,00	600.000,00	0,00	0,00	0,00
2.1.1.4.99.01.01 SEDU/PAVIMENTAÇÃO COM PEDRAS IRREGULARES	0,00	0,00	0,00	0,00	0,00	0,00	0,00	0,00
2.1.1.4.99.01.02 SEDU/URBANIZAÇÃO E CALÇADAS	0,00	0,00	0,00	0,00	0,00	0,00	0,00	0,00
2.1.1.4.99.01.03 SEDU/OPERAÇÃO DE CRÉDITO/PAVIMENTAÇÃO PEDRAS I	0,00	0,00	33.413,74	0,00	600.000,00	0,00	0,00	0,00
2.1.1.4.99.99.00 OUTRAS OPERAÇÕES DE CRÉDITO INTERNAS RELATIVAS A	140.539,26	633.527,53	17.796,50	0,00	1.300.000,00	0,00	0,00	0,00
2.1.1.4.99.99.01 SEDU/RECAPEAMENTO ASFÁLTICO	136.219,26	271.027,18	0,00	0,00	0,00	0,00	0,00	0,00
2.1.1.4.99.99.02 REFORMA BARACÃO PARA COOPERCROCHÊ	4.320,00	0,00	0,00	0,00	0,00	0,00	0,00	0,00
2.1.1.4.99.99.03 SEDU/EQUIPAMENTOS E MATERIAL PERMANENTE-COOPER	0,00	0,00	0,00	0,00	0,00	0,00	0,00	0,00
2.1.1.4.99.99.04 SEDU/CONSTRUÇÃO SALA ESCOLA PROFISSIONALIZANTE	0,00	0,00	0,00	0,00	0,00	0,00	0,00	0,00
2.1.1.4.99.99.05 SEDU/AQUISIÇÃO DE MATERIAL PERMANENTE-CAMINHÔE	0,00	252.857,14	0,00	0,00	0,00	0,00	0,00	0,00
2.1.1.4.99.99.06 SEDU/PAVIMENTAÇÃO COM PEDRAS IRREGULARES-VILA I	0,00	109.643,21	17.796,50	0,00	600.000,00	0,00	0,00	0,00
2.1.1.4.99.99.07 SEDU/OPER. CRÉDITO/PAVIMENTAÇÃO COM PEDRAS IRR	0,00	0,00	0,00	0,00	0,00	0,00	0,00	0,00
2.1.1.4.99.99.08 SEDU/OPERAÇÃO CRÉDITO - AQUISIÇÃO DE EQUIPAMENTC	0,00	0,00	0,00	0,00	0,00	0,00	0,00	0,00
2.2.0.0.00.00.00 ALIENAÇÃO DE BENS	51.220,00	0,00	40.000,00	0,00	700.000,00	0,00	0,00	0,00
2.2.1.0.00.00.00 ALIENAÇÃO DE BENS MÓVEIS	7.342,00	0,00	0,00	30.000,00	32.250,00	34.825,00	37.772,75	41.154,57
2.2.1.0.02.00.00 ALIENAÇÃO DE BENS MÓVEIS ADQUIRIDOS COM RECURS	0,00	0,00	0,00	25.000,00	26.250,00	27.825,00	29.772,75	32.154,57
2.2.1.7.00.00.00 ALIENAÇÃO DE BENS MÓVEIS ADQUIRIDOS COM RECURS	7.342,00	0,00	0,00	25.000,00	26.250,00	27.825,00	29.772,75	32.154,57
2.2.2.0.00.00.00 ALIENAÇÃO DE BENS IMÓVEIS	43.878,00	0,00	40.000,00	0,00	0,00	0,00	0,00	0,00
2.2.2.0.02.00.00 ALIENAÇÃO DE BENS IMÓVEIS ADQUIRIDOS COM RECURS	0,00	0,00	40.000,00	5.000,00	6.000,00	7.000,00	8.000,00	9.000,00
2.2.2.7.00.00.00 ALIENAÇÃO DE BENS IMÓVEIS ADQUIRIDOS COM RECURS	43.878,00	0,00	40.000,00	5.000,00	6.000,00	7.000,00	8.000,00	9.000,00
2.4.0.0.00.00.00 TRANSFERÊNCIAS DE CAPITAL	0,00	0,00	0,00	0,00	0,00	0,00	0,00	0,00
2.4.7.0.00.00.00 TRANSFERÊNCIAS DE CONVÊNIOS	331.159,51	156.682,19	710.120,15	0,00	2.417.800,00	0,00	0,00	0,00
2.4.7.1.00.00.00 TRANSFERÊNCIA DE CONVÊNIOS DA UNIÃO E DE SUAS EN	331.159,51	156.682,19	710.120,15	0,00	2.417.800,00	0,00	0,00	0,00
2.4.7.1.99.00.00 OUTRAS TRANSFERÊNCIAS DE CONVÊNIOS DA UNIÃO	272.843,53	128.875,22	663.750,00	0,00	2.417.800,00	0,00	0,00	0,00
2.4.7.1.99.03.00 OUTRAS TRANSFERÊNCIAS DE CONVÊNIOS DA UNIÃO E D	272.843,53	128.875,22	663.750,00	0,00	2.417.800,00	0,00	0,00	0,00
2.4.7.1.99.03.00 OUTRAS TRANSFERÊNCIAS DE CONVÊNIOS DA UNIÃO E D	0,00	0,00	0,00	0,00	80.000,00	0,00	0,00	0,00



PREFEITURA MUNICIPAL DE BARBOSA FERRAZ
Estado do Paraná

Exercício: 2011

Receitas Realizadas de 2006 a 2008 e Estimadas de 2009 a 2013

<u>Receitas</u>	<u>2006</u>	<u>2007</u>	<u>2008</u>	<u>2009</u>	<u>2010</u>	<u>2011</u>	<u>2012</u>	<u>2013</u>
2.4.7.1.99.03.01 MS/FNS/CONSTRUÇÃO DE MÓDULOS SANITÁRIOS	0,00	0,00	0,00	0,00	80.000,00	0,00	0,00	0,00
2.4.7.1.99.05.00 OUTRAS TRANSFERÊNCIAS DE CONVÊNIO DA UNIÃO E D	0,00	0,00	300.000,00	0,00	0,00	0,00	0,00	0,00
2.4.7.1.99.05.01 MDS/AQUIÇÃO DE EQUIPAMENTOS PARA GERAÇÃO DE R	0,00	0,00	300.000,00	0,00	0,00	0,00	0,00	0,00
2.4.7.1.99.99.00 OUTRAS TRANSFERÊNCIAS DE CONVÊNIO DA UNIÃO E D	272.843,53	128.875,22	363.750,00	0,00	2.337.800,00	0,00	0,00	0,00
2.4.7.1.99.99.01 MINIST. INTEG. NACIONAL/REESTRUTURAÇÃO DAS ÁREAS	150.000,00	21.845,55	0,00	0,00	0,00	0,00	0,00	0,00
2.4.7.1.99.99.02 MC/CEF/CALÇAMENTO E DRENAGEM COM MELHORIA NA I	0,00	32.029,67	0,00	0,00	0,00	0,00	0,00	0,00
2.4.7.1.99.99.03 MA/CEF/AQUIÇÃO DE TRATOR AGRÍCOLA	0,00	75.000,00	0,00	0,00	0,00	0,00	0,00	0,00
2.4.7.1.99.99.04 ME/ESPORTE SOLIDÁRIO/REFORMA E CONST. ARQUIBANC/	86.623,20	0,00	0,00	0,00	0,00	0,00	0,00	0,00
2.4.7.1.99.99.05 MT/REVITALIZAÇÃO DE PRAÇAS PÚBLICAS	36.220,33	0,00	146.250,00	0,00	0,00	0,00	0,00	0,00
2.4.7.1.99.99.06 ME/REFORMA DO GINÁSIO DE ESPORTES	0,00	0,00	120.000,00	0,00	0,00	0,00	0,00	0,00
2.4.7.1.99.99.07 MAPA/AQUIÇÃO DE VEÍCULOS	0,00	0,00	0,00	0,00	0,00	0,00	0,00	0,00
2.4.7.1.99.99.08 MDA/AQUIÇÃO DE VEÍCULOS E EQUIPAMENTOS	0,00	0,00	97.500,00	0,00	0,00	0,00	0,00	0,00
2.4.7.1.99.99.09 ME/CONSTRUÇÃO DE QUADRA POLIESPORTIVA COBERTA	0,00	0,00	0,00	0,00	100.000,00	0,00	0,00	0,00
2.4.7.1.99.99.15 MC/IMPLANTAÇÃO DE INFRA-ESTRUTURA URBANA-PAV	0,00	0,00	0,00	0,00	146.950,00	0,00	0,00	0,00
2.4.7.1.99.99.16 MC/INFRA-ESTRUTURA URBANA-PAVIMENTAÇÃO COM P	0,00	0,00	0,00	0,00	295.300,00	0,00	0,00	0,00
2.4.7.1.99.99.17 MC/CONSTRUÇÃO DE CENTRO DE EVENTOS - 1º ETAPA	0,00	0,00	0,00	0,00	146.250,00	0,00	0,00	0,00
2.4.7.1.99.99.18 MINIST. INTEG. NACIONAL/REESTRUTURAÇÃO DAS ÁREAS	0,00	0,00	0,00	0,00	1.000.000,00	0,00	0,00	0,00
2.4.7.1.99.99.19 MAPA/INFRA-ESTRUTURA NA AGRICULTURA FAMILIAR	0,00	0,00	0,00	0,00	120.000,00	0,00	0,00	0,00
2.4.7.1.99.99.20 ME/COBERTURA DA ARQUIBANCADA DO ESTÁDIO MUNIC	0,00	0,00	0,00	0,00	117.000,00	0,00	0,00	0,00
2.4.7.1.99.99.21 MAPA/INFRA-ESTRUTURA URBANA-ADEQUAÇÃO DE EST	0,00	0,00	0,00	0,00	117.000,00	0,00	0,00	0,00
2.4.7.1.99.99.22 MC/INFRA-ESTRUTURA URBANA-PAVIMENTAÇÃO DE RUA	0,00	0,00	0,00	0,00	117.000,00	0,00	0,00	0,00
2.4.7.2.00.00.00 TRANSFERÊNCIA DE CONVÊNIO DOS ESTADOS E DO DIS	58.315,98	27.806,97	46.370,15	0,00	295.300,00	0,00	0,00	0,00
2.4.7.2.99.00.00 OUTRAS TRANSFERÊNCIAS DE CONVÊNIO DOS ESTADOS	58.315,98	27.806,97	46.370,15	0,00	0,00	0,00	0,00	0,00
2.4.7.2.99.05.00 OUTRAS TRANSFERÊNCIAS DE CONVÊNIO DOS EST. E DO I	58.315,98	27.806,97	4.600,00	0,00	0,00	0,00	0,00	0,00
2.4.7.2.99.05.01 SETP/CONSTRUÇÃO DE CRECHE PADRÃO 90 - DISTRITO BO	4.345,00	0,00	0,00	0,00	0,00	0,00	0,00	0,00
2.4.7.2.99.05.02 AQUISIÇÃO EQUIPAMENTOS - PROJETO FIA 2004	0,00	0,00	0,00	0,00	0,00	0,00	0,00	0,00
2.4.7.2.99.05.03 CONSTRUÇÃO MURO CEMIC - 840 M2	0,00	0,00	0,00	0,00	0,00	0,00	0,00	0,00
2.4.7.2.99.05.04 SEDU/CONCLUSÃO CAPELA MORTUÁRIA	0,00	0,00	0,00	0,00	0,00	0,00	0,00	0,00
2.4.7.2.99.05.05 SEDU/PRAÇA DE EVENTOS	0,00	0,00	0,00	0,00	0,00	0,00	0,00	0,00
2.4.7.2.99.05.06 SEPT/IASP/PROJETO FIA 2006	53.970,98	9.809,97	0,00	0,00	0,00	0,00	0,00	0,00



PREFEITURA MUNICIPAL DE BARBOSA FERRAZ
Estado do Paraná


Exercício: 2011


Receitas Realizadas de 2006 a 2008 e Estimadas de 2009 a 2013

<u>Receitas</u>	<u>2006</u>	<u>2007</u>	<u>2008</u>	<u>2009</u>	<u>2010</u>	<u>2011</u>	<u>2012</u>	<u>2013</u>
2.4.7.2.99.05.07 SETP/IASP/PROJETO FIA 2007	0,00	0,00	0,00	0,00	0,00	0,00	0,00	0,00
2.4.7.2.99.05.08 SETP/CRAS/ADAPTAÇÃO DE ESPAÇO FÍSICO	0,00	17.997,00	0,00	0,00	0,00	0,00	0,00	0,00
2.4.7.2.99.05.09 CDCA/IASP/CONCLUSÃO DO MURO DO CEMIC	0,00	0,00	4.600,00	0,00	0,00	0,00	0,00	0,00
2.4.7.2.99.99.00 OUTRAS TRANSFERÊNCIAS DE CONVÊNÍOS DOS EST.E DO I	0,00	0,00	41.770,15	0,00	0,00	0,00	0,00	0,00
2.4.7.2.99.99.10 FDU/REFORMA DO TERMINAL RODOVIÁRIO	0,00	0,00	41.770,15	0,00	0,00	0,00	0,00	0,00
Total:	11.301.800,48	12.979.449,17	17.226.668,29	17.200.000,00	22.442.950,00	19.500.000,00	20.200.000,00	21.400.000,00

Prefeitura Municipal de Barbosa Ferraz


Arquimedes Gasparotto
Prefeito Municipal


Lucimar Adami Cafisso
Contadora - CRC - PR 046.796/O-7
CPF 768.883.719-72



PREFEITURA MUNICIPAL DE BARBOSA FERRAZ

Estado do Paraná

Exercício: 2011

Demonstrativo da Receita Corrente Líquida - 2006 a 2013

Especificação	2006	2007	2008	2009	2010	2011	2012	2013
RECEITAS CORRENTES (I)	11.753.974,40	13.541.586,60	18.295.966,73	19.366.000,00	20.411.947,00	21.993.788,00	22.796.123,18	24.154.157,95
Receita Tributária	693.861,77	749.661,34	960.171,66	1.682.000,00	1.401.300,00	1.602.295,00	1.487.600,00	1.553.297,57
IP/TU	176.322,08	196.244,86	206.047,17	331.746,00	348.650,00	450.500,00	395.500,00	416.900,00
ISS	209.421,90	212.607,60	227.049,87	305.000,00	319.000,00	334.000,00	361.000,00	389.000,00
ITBI	107.178,88	160.473,02	292.180,09	171.000,00	253.000,00	303.000,00	303.000,00	303.000,00
Outras Receitas Tributárias	200.938,91	180.335,86	234.894,53	874.254,00	480.650,00	514.795,00	428.100,00	444.397,57
Receita de Contribuições	260.541,52	297.600,41	324.102,16	365.000,00	396.382,00	441.591,00	445.564,00	526.957,52
Previdenciária	0,00	0,00	0,00	0,00	0,00	0,00	0,00	0,00
Outras Contribuições	260.541,52	297.600,41	324.102,16	365.000,00	396.382,00	441.591,00	445.564,00	526.957,52
Receita Patrimonial	37.568,20	39.811,11	121.246,89	97.000,00	130.375,00	128.030,00	133.700,00	136.260,22
Receita Agropecuária	8.317,48	8.526,10	7.530,20	12.000,00	12.600,00	13.300,00	14.200,00	15.400,00
Receita Industrial	0,00	0,00	0,00	1.000,00	1.000,00	1.000,00	1.000,00	1.000,00
Receita de Serviços	43.152,36	18.012,97	759.592,61	970.000,00	1.004.450,00	1.069.197,00	1.113.209,61	1.206.750,00
Transferências Correntes	10.490.491,46	12.197.578,55	14.781.781,29	15.833.000,00	17.026.010,00	18.283.445,00	19.091.479,57	20.169.262,64
Cota Parte do FPM	4.560.736,73	6.091.637,44	7.774.715,20	8.000.000,00	8.433.110,00	9.250.000,00	9.550.000,00	10.000.000,00
Cota Parte do ICMS	1.843.717,30	1.957.942,94	2.184.150,24	2.600.000,00	2.730.000,00	2.893.800,00	3.096.366,00	3.400.000,00
Cota Parte do IPVA	133.659,57	159.935,85	196.415,39	190.000,00	199.500,00	210.882,50	227.181,78	245.156,31
Transferências do FUNDEB	1.367.057,35	1.445.349,09	2.000.630,02	2.300.000,00	2.415.000,00	2.540.000,00	2.667.000,00	2.800.000,00
Outras Transferências Correntes	2.585.320,51	2.542.713,23	2.625.870,44	2.743.000,00	3.248.400,00	3.388.762,50	3.550.931,79	3.724.106,33
Outras Receitas Correntes	220.041,61	230.396,12	1.341.541,92	406.000,00	439.830,00	454.930,00	509.370,00	545.230,00
DEDUÇÕES (II)	3.256.401,30	3.601.006,98	4.229.563,95	4.322.633,20	4.850.368,20	5.102.004,42	5.355.882,33	5.635.794,52
Contribuição Plano Seg. Social Servidor	0,00	0,00	0,00	0,00	0,00	0,00	0,00	0,00
Servidor	0,00	0,00	0,00	0,00	0,00	0,00	0,00	0,00
Patronal	0,00	0,00	0,00	0,00	0,00	0,00	0,00	0,00
Compensação Financ. entre Regime Previd.	0,00	0,00	396.532,15	0,00	73.200,00	80.000,00	73.200,00	73.200,00
Deduções de Receitas para Formação do FUNDEB	975.092,69	1.371.067,15	1.876.388,83	2.196.000,00	2.319.047,00	2.528.613,00	2.633.895,93	2.795.312,52
Deduções Royalties	0,00	53,81	122,61	529,20	705,60	882,00	1.058,40	1.234,80
OUTRAS DEDUÇÕES (SUS + CONVÊNIO E PROGRAMAS)	2.281.308,61	2.229.886,01	1.956.520,36	2.126.104,00	2.457.415,60	2.492.509,42	2.647.728,00	2.766.047,20
RECEITA CORRENTE LÍQUIDA (I-II)	8.497.573,10	9.940.579,62	14.066.402,78	15.043.366,80	15.561.578,80	16.891.783,58	17.440.240,85	18.518.363,43

Prefeitura Municipal de Barbosa Ferraz

Arquimedes Gasparotto
Arquimedes Gasparotto
Prefeito Municipal

Lucimar Adami Calissio
Lucimar Adami Calissio
Contadora - CRC - PR 046.790/O-7
CPF 768.883.719-72



PREFEITURA MUNICIPAL DE BARBOSA FERRAZ
Estado do Paraná

Exercício: 2010

Resultados Fiscais Projetados 2010 a 2013

<u>Especificação</u>	<u>2010</u>	<u>2011</u>	<u>2012</u>	<u>2013</u>	<u>Total</u>
Receitas Correntes					
1.1.0.0.00.00.00.00 RECEITA TRIBUTÁRIA	1.401.300,00	1.602.295,00	1.487.600,00	1.553.297,58	6.044.492,58
1.2.0.0.00.00.00.00 RECEITAS DE CONTRIBUIÇÕES	396.382,00	441.591,00	445.564,00	526.957,52	1.810.494,52
1.3.0.0.00.00.00.00 RECEITA PATRIMONIAL	130.375,00	128.030,00	133.700,00	136.260,22	528.365,22
1.4.0.0.00.00.00.00 RECEITA AGROPECUÁRIA	12.600,00	13.300,00	14.200,00	15.400,00	55.500,00
1.5.0.0.00.00.00.00 RECEITA INDUSTRIAL	1.000,00	1.000,00	1.000,00	1.000,00	4.000,00
1.6.0.0.00.00.00.00 RECEITA DE SERVIÇOS	1.004.450,00	1.069.197,00	1.113.209,61	1.206.750,00	4.393.606,61
1.7.0.0.00.00.00.00 TRANSFERÊNCIAS CORRENTES	14.706.963,00	15.754.832,00	16.457.583,64	17.373.950,12	64.293.328,76
1.9.0.0.00.00.00.00 OUTRAS RECEITAS CORRENTES	439.830,00	454.930,00	509.370,00	545.230,00	1.949.360,00
	18.092.900,00	19.465.175,00	20.162.227,25	21.358.845,44	79.079.147,69
Despesas Correntes					
3.1.00.00.00.00 Pessoal e Encargos	7.423.271,00	8.570.522,75	8.279.343,04	8.712.491,00	32.985.627,79
3.3.00.00.00.00 Outras Despesas Correntes	8.689.069,00	8.436.672,25	8.973.515,21	9.629.591,91	35.728.848,37
Serviço da Dívida					
3.2.00.00.00.00 Juros e Encargos	200.000,00	240.000,00	200.000,00	200.000,00	840.000,00
4.6.00.00.00.00 Amortização da Dívida	740.000,00	600.000,00	768.000,00	768.000,00	2.876.000,00
	17.052.340,00	17.847.195,00	18.220.858,25	19.310.082,91	72.430.476,16
Saldo para Investimentos					
	1.040.560,00	1.617.980,00	1.941.369,00	2.048.762,53	6.648.671,53
4.4.00.00.00.00 Investimentos	4.845.950,55	673.805,00	989.141,75	1.041.917,09	7.550.814,39
Necessidade de Financiamentos	-3.805.390,55	944.175,00	952.227,25	1.006.845,44	-902.142,86
Receitas de Capital					
2.1.0.0.00.00.00.00 OPERAÇÕES DE CRÉDITO	1.900.000,00	0,00	0,00	0,00	1.900.000,00
2.2.0.0.00.00.00.00 ALIENAÇÃO DE BENS	32.250,00	34.825,00	37.772,75	41.154,57	146.002,32
2.4.0.0.00.00.00.00 TRANSFERÊNCIAS DE CAPITAL	2.417.800,00	0,00	0,00	0,00	2.417.800,00
RECEITAS	22.442.950,00	19.500.000,00	20.200.000,00	21.400.000,01	83.542.950,01
DESPESAS	17.052.340,00	17.847.195,00	18.220.858,25	19.310.082,91	72.430.476,16
RESULTADO	5.390.610,00	1.652.805,00	1.979.141,75	2.089.917,10	11.112.473,85
Receitas Correntes					
<hr/>					
Despesas Correntes					
3.1.00.00.00.00 Pessoal e Encargos	515.000,00	558.250,00	570.000,00	602.000,00	2.245.250,00
3.3.00.00.00.00 Outras Despesas Correntes	200.000,00	210.000,00	236.000,00	251.000,00	897.000,00
Serviço da Dívida					



PREFEITURA MUNICIPAL DE BARBOSA FERRAZ
Estado do Paraná

Exercício: 2010

Resultados Fiscais Projetados 2010 a 2013

<u>Especificação</u>	<u>2010</u>	<u>2011</u>	<u>2012</u>	<u>2013</u>	<u>Total</u>
	17.767.340,00	18.615.445,00	19.026.858,25	20.163.082,91	75.572.726,16
Saldo para Investimentos	325.560,00	849.730,00	1.135.369,00	1.195.762,53	3.506.421,53
4.4.00.00.00.00 Investimentos	15.000,00	15.750,00	14.000,00	15.000,00	59.750,00
Necessidade de Financiamentos	310.560,00	833.980,00	1.121.369,00	1.180.762,53	3.446.671,53
Receitas de Capital					
RECEITAS	22.442.950,00	19.500.000,00	20.200.000,00	21.400.000,01	83.542.950,01
DESPESAS	17.767.340,00	18.615.445,00	19.026.858,25	20.163.082,91	75.572.726,16
RESULTADO	4.675.610,00	884.555,00	1.173.141,75	1.236.917,10	7.970.223,85

Prefeitura Municipal de Barbosa Ferraz


Arquimedes Gasparotto
Prefeito Municipal


Lucimar Adami Cafisso
Contadora - CRC - PR 046.796/O-7
CPF 768.883.719-72



PREFEITURA MUNICIPAL DE BARBOSA FERRAZ

Estado do Paraná

Exercício: 2011

Aplicação dos Recursos na Manutenção e no Desenvolvimento do Ensino

Constituição Federal - Artigo 212

Emenda Constitucional no.14 de 12/09/1996

2008

2009

2010

2011

2012

2013

IMPOSTOS PRÓPRIOS (A)


IPTU	984.281,20	1.268.904,00	1.301.585,00	1.517.845,00	1.524.955,00	1.618.715,00
IRRF	206.047,17	331.746,00	348.650,00	450.500,00	395.500,00	416.900,00
ITBI	105.033,06	175.000,00	159.000,00	183.000,00	191.000,00	207.000,00
ISS	292.180,09	171.000,00	253.000,00	303.000,00	303.000,00	303.000,00
	227.049,87	305.000,00	319.000,00	334.000,00	361.000,00	389.000,00
	153.971,01	286.158,00	221.935,00	247.345,00	274.455,00	302.815,00
	2.448.560,14	2.860.000,00	3.003.000,00	3.182.705,00	3.406.456,86	3.735.148,11
Receita da Dívida Ativa, Multas e Juros de Mora sobre Tributos	67.994,51	70.000,00	73.500,00	78.022,50	82.909,08	89.991,80
TRANSFERÊNCIAS DO ESTADO (B)	196.415,39	190.000,00	199.500,00	210.882,50	227.181,78	245.156,31
IPLEX (Art.159, CF/1998)	2.184.150,24	2.600.000,00	2.730.000,00	2.893.800,00	3.096.366,00	3.400.000,00
IPVA (Art.158, CF/1998)	8.196.756,55	8.372.000,00	8.956.835,00	9.850.360,00	10.173.022,71	10.671.414,53
ICMS (Art.158, CF/1998)	36.267,49	50.000,00	52.500,00	54.837,50	58.863,63	63.922,71
TRANSFERÊNCIAS DA UNIÃO (C)	7.774.715,20	8.000.000,00	8.433.110,00	9.250.000,00	9.550.000,00	10.000.000,00
Transferência Financeira LC nº 87/96	42.284,90	70.000,00	106.625,00	155.522,50	154.159,08	177.491,82
FPM (Art.159, CF/1998)	343.488,96	252.000,00	364.600,00	390.000,00	410.000,00	430.000,00
ITR (Art.158, CF/1998)	2.000.630,02	2.300.000,00	2.415.000,00	2.540.000,00	2.667.000,00	2.800.000,00
FPM 1% PRIMEIRO DECÊNIO EMENDA 55	1.876.388,83	2.196.000,00	2.319.047,00	2.528.613,00	2.633.895,93	2.795.312,52
TRANSFERÊNCIA FUNDEB, inclusive para complementação (D)	1.425.104,89	1.600.000,00	1.686.622,00	1.850.000,00	1.910.000,00	2.000.000,00
DEDUÇÕES PARA CONSTITUIÇÃO DO FUNDEB (E)	12.463,34	14.000,00	14.700,00	15.604,50	16.581,82	17.998,36
FPM - Dedução para o FUNDEB	6.647,77	10.000,00	10.500,00	10.967,50	11.772,73	12.784,54
IPI-EXP - Dedução para o FUNDEB	5.636,29	14.000,00	21.325,00	31.104,50	30.831,82	35.498,36
Dedução LC 87/96 p/FUNDEB	26.182,08	38.000,00	39.900,00	42.176,50	45.436,36	49.031,26
Dedução ITR P/FUNDEB	400.354,46	520.000,00	546.000,00	578.760,00	619.273,20	680.000,00
Dedução IPVA P/FUNDEB	3.031.640,66	3.229.226,00	3.411.308,00	3.649.114,50	3.809.212,71	4.011.006,89
ICMS - Dedução para o FUNDEB	1.200.378,01	1.380.000,00	1.449.000,00	1.524.000,00	1.600.200,00	1.680.000,00
VALOR MÍNIMO (J) = 25% X [(A+B+C)] + (D-E)	800.252,01	920.000,00	966.000,00	1.016.000,00	1.066.800,00	1.120.000,00
RESUMO PARA EFEITOS DE PLANEJAMENTO DOS PROGRAMAS DO ENSINO	3.031.640,66	3.229.226,00	3.411.308,00	3.649.114,50	3.809.212,71	4.011.006,89
FUNDEB 60%	283.697,00	320.000,00	371.650,00	457.030,00	425.500,00	462.700,00
FUNDEB 40%	95.789,82	130.000,00	91.500,00	70.000,00	100.000,00	100.000,00
MANUT. E DESENVOLVIMENTO DO ENSINO	0,00	0,00	0,00	0,00	0,00	0,00
TRANSFERÊNCIAS DO FNDE	5.411.757,50	5.979.226,00	6.289.458,00	6.716.144,50	7.001.712,71	7.373.706,89
TRANSFERÊNCIAS DE CONVENIOS ESTADUAL						
TRANSFERÊNCIAS DE CONVENIOS FEDERAL						
TOTAL RESUMO.....						

Prefeitura Municipal de Barbosa Ferraz

Arquimedes Gasparotto
Arquimedes Gasparotto
Prefeito Municipal

27/10/2010 Pág. 1/1

Lucimar Adami Capisso
Lucimar Adami Capisso
Contadora - CRC - PR 046.79610-7
CPF 768.883.719-72



PREFEITURA MUNICIPAL DE BARBOSA FERRAZ

Estado do Paraná

Exercício: 2011

BASE DE CÁLCULO DO LIMITE DE DESPESAS DO LEGISLATIVO

	2009	2010	2011	2012	2013
EMENDA CONSTITUCIONAL No.25					
Receita Tributária (A)	1.168.519,45	1.720.770,00	1.933.765,00	1.871.910,00	1.970.967,58
IPTU	206.047,17	348.650,00	450.500,00	395.500,00	416.900,00
IRRF	105.033,06	159.000,00	183.000,00	191.000,00	207.000,00
ITBI	292.180,09	253.000,00	303.000,00	303.000,00	303.000,00
ISS	227.049,87	319.000,00	334.000,00	361.000,00	389.000,00
TAXAS	129.861,47	193.350,00	259.125,00	194.600,00	209.000,00
CONTRIBUIÇÃO DE MELHORIAS	0,00	128.300,00	72.670,00	42.500,00	28.397,58
Receta da Dívida Ativa, Multas e Juros de Mora sobre Tributos	208.347,79	319.470,00	331.470,00	384.310,00	417.670,00
Transferências Constitucionais (B)	10.301.827,73	11.595.235,00	12.643.065,00	13.169.479,57	13.976.562,64
IP-EX (Art.159, CF/1998)	67.994,51	73.500,00	78.022,50	82.909,08	89.991,80
IPVA (Art.158, CF/1998)	196.415,39	199.500,00	210.882,50	227.181,78	245.156,31
ICMS (Art.158, CF/1998)	2.184.150,24	2.730.000,00	2.893.800,00	3.096.366,00	3.400.000,00
Transferência Financeira LC nº 87/96	36.267,49	52.500,00	54.837,50	58.863,63	63.922,71
FPM (Art.159, CF/1998)	7.774.715,20	8.433.110,00	9.250.000,00	9.550.000,00	10.000.000,00
ITR (Art.158, CF/1998)	42.284,90	106.625,00	155.522,50	154.159,08	177.491,82
Total das Receitas (C) = (A) + (B)	11.470.347,18	13.316.005,00	14.576.830,00	15.041.389,57	15.947.530,22
Limite da despesa para o ano	802.924,30	932.120,35	1.020.378,10	1.052.897,27	1.116.327,12
Legislativo Total (D 7.00) % de C	562.047,01	652.484,25	714.264,67	737.028,09	781.428,98
Legislativo: Folha de Pagamento (E)= 70% (D)					

Prefeitura Municipal de Barbosa Ferraz

Arquimedes Gasparini
Arquimedes Gasparini
Prefeito Municipal

Lucimar Adami Cafiso
Lucimar Adami Cafiso
Contadora - CRC - PR 046.796/O-7
CPF 768.883.719-72